



BANCO FICOHSA GUATEMALA, S.A.  
ESTADO DE RESULTADOS CONDENSADO  
Del 01 al 29 de Febrero de 2024  
(Cifras en Quetzales)


PRODUCTOS FINANCIEROS		149.110.192,77	
Intereses	117.734.651,52		
Comisiones	29.984.788,54		
Negociación de Títulos-Valores	1.337.015,96		
Diferencias de precio en Operaciones de Reporto	53.736,75		
GASTOS FINANCIEROS		46.929.666,36	
Intereses	39.969.015,50		
Comisiones	95.678,34		
Beneficios Adicionales	0,00		
Negociación de Títulos-Valores	2.056.211,60		
Cuota de Formación FOPA	1.415.976,87		
Productos no Cobrados	0,00		
Diferencias de precio en Operaciones de Reporto	3.392.784,05		
MARGEN POR INVERSIONES		6.092.316,29	102.180.526,41
PRODUCTOS POR SERVICIOS			
Comisiones por Servicios Diversos	4.942.223,50		
Arrendamientos	0,00		
Almacenaje	0,00		
Avalúos e Inspecciones	0,00		
Manejo de Cuenta	1.056.066,67		
Otros	94.026,12		
GASTOS POR SERVICIOS		15.726.648,20	
Comisiones por Servicios	15.726.648,20		
MARGEN POR SERVICIOS			(9.634.331,91)
OTROS PRODUCTOS Y GASTOS DE OPERACIÓN			
PRODUCTOS		4.110.332,39	
Ganancia por Valor de Mercado de Títulos-Valores	0,00		
Variaciones y Ganancias Cambiarias en Moneda Extranjera	4.110.332,39		
Productos por Inversiones en Acciones	0,00		
Productos por Promoción de Empresas	0,00		
GASTOS		48.463.525,43	
Pérdida por Valor de Mercado de Títulos-Valores	0,00		
Variaciones y Pérdidas Cambiarias en Moneda Extranjera	79.529,07		
Cuentas Incobrables y de Dudosa Recuperación	48.383.996,36		
Gastos por Promoción de Empresas	0,00		
MARGEN DE OTROS PRODUCTOS Y GASTOS DE OPERACIÓN			(44.353.193,04)
MARGEN OPERACIONAL BRUTO			48.193.001,46
GASTOS DE ADMINISTRACIÓN			43.720.554,21
MARGEN OPERACIONAL NETO			4.472.447,25
PRODUCTOS Y GASTOS EXTRAORDINARIOS		4.145.706,81	
Productos Extraordinarios	4.640.322,54		
Gastos Extraordinarios	494.615,73		
PRODUCTOS Y GASTOS DE EJERCICIOS ANTERIORES		(1.277.639,39)	
Productos de Ejercicios Anteriores	250.637,95		
Gastos de Ejercicios Anteriores	1.528.277,34		2.868.067,42
<b>GANANCIA (PÉRDIDA) BRUTA</b>			7.340.514,67
Impuesto sobre la Renta			767.035,54
<b>GANANCIA (PÉRDIDA) NETA</b>			<b>6.573.479,13</b>

Guatemala 02 de marzo de 2024

  
LIC. JULIO ROBERTO BAÑEZ QUEZADA  
CONTADOR GENERAL

  
MGA. JESSY ROSINETH FERRERA ROSALES  
AUDITOR INTERNO

  
LIC. MARCO ANTONIO PALACIOS LOPEZ  
VICEPRESIDENTE CONSEJO DE ADMINISTRACIÓN  
EN FUNCIONES DE PRESIDENTE

  
ING. JUAN ANTONIO MIRÓ LLORET  
GERENTE GENERAL