




Grupo Financiero: Ficohsa Guatemala  
 Empresa Controladora o Empresa Responsable: Banco Ficohsa Guatemala, S.A.  
 Empresas Controladas: Ficohsa Seguros, S.A.  
 Balance General Consolidado al 31 de mayo de 2023  
 (Cifras expresadas en Quetzales)

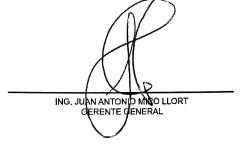
	Saldos Consolidados	Parciales		Saldos Consolidados	Parciales
<b>ACTIVO</b>			<b>PASIVO</b>		
DISPONIBILIDADES	553,466,515.81		OBLIGACIONES DEPOSITARIAS	3,048,720,985.33	
Caja		48,360,211.22	Depósitos Monetarios		651,663,510.42
Banco Central		321,124,265.62	Depósitos de Ahorro		318,137,592.54
Bancos del País		8,033,227.47	Depósitos a Plazo		2,062,187,116.78
Bancos del Exterior		166,762,688.77	Depósitos a la Orden		26,385.97
Cheques a Compensar		9,186,122.73	Depósitos con Restricciones		16,706,379.62
Giros sobre el Exterior		-			
			CRÉDITOS OBTENIDOS	621,413,780.00	
INVERSIONES	609,175,508.29		Del Banco Central		-
En Títulos-Valores para Negociación		-	De Instituciones Financieras Nacionales		410,000,000.00
En Títulos-Valores para la Venta		459,216,450.07	De Instituciones Financieras Extranjeras		211,413,780.00
En Títulos-Valores para su Vencimiento		148,459,058.22	De Organismos Internacionales		-
Operaciones de Reporto		1,500,000.00			
Certificados de Participación		-	OBLIGACIONES FINANCIERAS	191,850,000.00	
Intereses pagados en compra de Valores		0.00	Bonos		191,850,000.00
SUMA		609,175,508.29	Pagarés Financieros		-
(-) Estimaciones por Valuación		-	Obligaciones Financieras a la Orden		-
			Obligaciones Financieras con Restricciones		-
CARTERA DE CRÉDITOS	3,098,969,855.21		GASTOS FINANCIEROS POR PAGAR	9,158,548.94	9,158,548.94
Vigente		3,099,110,797.73	CUENTAS POR PAGAR	95,282,820.20	95,282,820.20
Vencida		51,126,563.11	PROVISIONES	37,206,476.55	37,206,476.55
SUMA		3,150,237,360.84	OTRAS OBLIGACIONES	35,000,000.00	35,000,000.00
(-) Estimaciones por Valuación		-51,267,505.63	Obligaciones Subordinadas		-
			Obligaciones convertibles en acciones		-
CARTERA DE CREDITOS SOBRE POLIZAS DE SEGURO	-	-	Instrumentos innovadores de capital		-
PRODUCTOS FINANCIEROS Y DE SERVICIOS POR COBRAR	25,289,024.69	25,289,024.69	CRÉDITOS DIFERIDOS	4,811,380.70	4,811,380.70
			INSTITUCIONES DE SEGUROS Y FIANZAS	20,399,766.91	20,399,766.91
CUENTAS POR COBRAR		68,413,459.37	RESERVAS TECNICAS Y MATEMATICAS	14,586,717.75	14,586,717.75
PRIMAS POR COBRAR		45,602,747.59	(-) RESERVAS TECNICAS Y MATEMATICAS A CARGO DE REASEGURADORES Y REAFIANZADORES		-
SUMA		114,016,206.96	RESERVAS PARA SINIESTROS PENDIENTES DE PAGO	6,397,800.81	23,121,814.86
(-) Estimaciones por Valuación		-54,018.35	(-) RESERVAS PARA SINIESTROS PENDIENTES DE PAGO A CARGO DE REASEGURADORES Y REAFIANZADORES		-16,724,014.05
TOTAL	113,962,188.61	113,962,188.61	OTROS PASIVOS	-	-
INSTITUCIONES DE SEGUROS Y FIANZAS	5,285,021.88	5,285,021.88	SUMA DEL PASIVO 3/ 5/	4,084,828,277.19	
BIENES REALIZABLES 1/	558,830.44	4,209,467.70	OTRAS CUENTAS ACREEDORAS 4/	7,039,418.75	7,039,418.75
(-) Estimaciones por Valuación		-3,650,637.26	INTERES MINORITARIO 6/	-	-
INVERSIONES PERMANENTES	3,802,600.52	3,802,600.52	MINUSVALIA ADQUIRIDA	-	-
(-) Estimaciones por Valuación		-	SUMA PASIVO, OTRAS CUENTAS ACREEDORAS, INTERES MINORITARIO Y MINUSVALIA ADQUIRIDA	4,091,867,695.94	
OTRAS INVERSIONES	5,289,140.79	5,289,140.79	CAPITAL CONTABLE		
(-) Estimaciones por Valuación		-	CAPITAL PAGADO	347,162,600.00	
INMUEBLES Y MUEBLES	67,218,123.89	124,265,895.75	Capital Autorizado		500,000,000.00
(-) Depreciaciones Acumuladas		-57,047,771.86	Capital no Pagado (-)		-152,837,400.00
CARGOS DIFERIDOS	86,941,185.05	118,725,354.48	APORTACIONES PERMANENTES 7/	-	-
(-) Amortizaciones Acumuladas		-31,784,169.43	RESERVAS DE CAPITAL	19,938,723.60	
PLUSVALIA ADQUIRIDA	-	-	RESERVAS PARA ACTIVOS EXTRAORDINARIOS	-	-
OTROS ACTIVOS	-	-	REVALUACIÓN DE ACTIVOS	-	-
			OBLIGACIONES SUBORDINADAS	-	-
			GANANCIAS Y PÉRDIDAS POR FUSIÓN	-	-
			VALUACIÓN DE ACTIVOS DE RECUPERACIÓN DUDOSA (-)	0.00	
			PROVISIÓN DE BENEFICIOS A EMPLEADOS (-)	-	-
			AJUSTES AL IMPUESTO SOBRE LA RENTA	-	-
			GANANCIAS O PÉRDIDAS POR CAMBIOS EN EL VALOR DE MERCADO DE LAS INVERSIONES (+) (-)	-923,301.54	
			RESULTADOS DE EJERCICIOS ANTERIORES	91,891,282.44	
			RESULTADOS DEL EJERCICIO 7/	20,020,994.74	
			AJUSTES POR CONVERSION	-	-
			SUMA DEL CAPITAL CONTABLE 5/	478,090,299.24	
SUMA DEL ACTIVO 2/ 5/	4,569,957,995.18		TOTAL IGUAL AL ACTIVO	4,569,957,995.18	

<b>CONTINGENCIAS, COMPROMISOS Y OTRAS RESPONSABILIDADES</b>	
CONTINGENCIAS Y COMPROMISOS	2,449,894,110.59
MERCADERÍAS EN DEPÓSITO	-
CUENTAS DE ORDEN	-
VALORES Y BIENES CEDIDOS EN GARANTÍA	-
GARANTÍAS CARTERA DE CRÉDITOS	565,401,723.48
MÁRGENES POR GIRAR	181,372,540.00
ADMINISTRACIONES AJENAS	47,434,997.51
DOCUMENTOS Y VALORES PROPIOS REMITIDOS	-
EMISIONES AUTORIZADAS DE OBLIGACIONES FINANCIERAS	300,000,000.00
OBLIGACIONES FINANCIERAS	191,850,000.00
OBLIGACIONES FINANCIERAS AMORTIZADAS	108,150,000.00
TÍTULOS SOBRE MERCADERÍAS EN DEPÓSITO	-
PÓLIZAS DE SEGUROS Y FIANZAS	-
OPERACIONES DE REPORTO	412,744,000.00
SUMAS ASEGURADAS Y AFIANZADAS RETENIDAS	22,781,127,756.67
OTRAS CUENTAS DE ORDEN	718,706,394.75
SUMA	27,736,681,523.00

  
 LIC. JULIO ROBERTO BARRIOS QUEZADA  
 CONTADOR GENERAL

  
 LIC. ENRIQUE EDUARDO DE LEÓN NORIEGA  
 AUDITOR INTERNO a.1.

  
 LIC. MARCO ANTONIO PALACIOS LÓPEZ  
 VICEPRESIDENTE CONSEJO DE ADMINISTRACIÓN  
 EN FUNCIONES DE PRESIDENTE

  
 ING. JUAN ANTONIO LLORCA  
 GERENTE GENERAL

1/ Además incluye los saldos del inventario de salvamentos y recuperaciones de las empresas de seguros y fianzas  
 2/ Del total de activos el 32% corresponde a operaciones en moneda extranjera  
 3/ Del total de pasivos el 36% corresponde a operaciones en moneda extranjera  
 4/ Además incluye los saldos de salvamentos, recuperaciones e intereses por cobrar devengados no percibidos de las empresas de seguros y fianzas  
 5/ Tipo de cambio de referencia al cierre Q. 7.83014 por US\$1.00  
 6/ Únicamente se utilizará bajo la estructura organizativa de empresa controladora  
 7/ Tipo de cambio de referencia promedio de los promedios mensuales Q. 7.81883 por US\$1.00  
 \* En este rubro se incluyen las siguientes cuentas: Primas sobre acciones, Donaciones recibidas, Aportaciones extraordinarias del Estado, Donaciones y Aportes para acciones

Guatemala 12 de junio de 2023