




BANCO FICOHSA GUATEMALA, S.A.
ESTADO DE RESULTADOS CONDENSADO
Del 01 de enero al 31 de Mayo de 2023
(Cifras en Quetzales)

PRODUCTOS FINANCIEROS		295,673,192.74	
Intereses	224,274,006.99		
Comisiones	71,207,119.26		
Negociación de Títulos-Valores	95,011.89		
Diferencias de precio en Operaciones de Reporto	97,054.60		
GASTOS FINANCIEROS		91,065,055.66	
Intereses	76,275,478.44		
Comisiones	361,597.89		
Beneficios Adicionales	0.00		
Negociación de Títulos-Valores	5,105,477.58		
Cuota de Formación FOPA	3,225,301.26		
Productos no Cobrados	0.00		
Diferencias de precio en Operaciones de Reporto	6,097,200.49		
MARGEN POR INVERSIONES			204,608,137.08
PRODUCTOS POR SERVICIOS		12,536,741.03	
Comisiones por Servicios Diversos	9,777,962.38		
Arrendamientos	0.00		
Almacenaje	0.00		
Avalúos e Inspecciones	0.00		
Manejo de Cuenta	2,581,472.05		
Otros	177,306.60		
GASTOS POR SERVICIOS		34,745,900.54	
Comisiones por Servicios	34,745,900.54		
MARGEN POR SERVICIOS			-22,209,159.51
OTROS PRODUCTOS Y GASTOS DE OPERACIÓN			
PRODUCTOS		8,886,777.93	
Ganancia por Valor de Mercado de Títulos-Valores	0.00		
Variaciones y Ganancias Cambiarias en Moneda Extranjera	8,406,215.18		
Productos por Inversiones en Acciones	480,562.75		
Productos por Promoción de Empresas	0.00		
GASTOS		69,810,089.09	
Pérdida por Valor de Mercado de Títulos-Valores	0.00		
Variaciones y Pérdidas Cambiarias en Moneda Extranjera	402.88		
Cuentas Incobrables y de Dudosas Recuperación	69,809,686.21		
Gastos por Promoción de Empresas	0.00		
MARGEN DE OTROS PRODUCTOS Y GASTOS DE OPERACIÓN			-60,923,311.16
MARGEN OPERACIONAL BRUTO			121,475,666.41
GASTOS DE ADMINISTRACIÓN			115,693,699.19
MARGEN OPERACIONAL NETO			5,781,967.22
PRODUCTOS Y GASTOS EXTRAORDINARIOS		11,982,082.51	
Productos Extraordinarios	14,219,059.17		
Gastos Extraordinarios	2,236,976.66		
PRODUCTOS Y GASTOS DE EJERCICIOS ANTERIORES		262,356.52	
Productos de Ejercicios Anteriores	988,744.97		
Gastos de Ejercicios Anteriores	726,388.45		12,244,439.03
GANANCIA (PÉRDIDA) BRUTA			18,026,406.25
Impuesto sobre la Renta			693,937.90
GANANCIA (PÉRDIDA) NETA			17,332,468.35


LIC. JULIO ROBERTO BANEZ QUEZADA
CONTADOR GENERAL


LIC. LUIS EDUARDO DE LEÓN NORIEGA
AUDITOR INTERNO a.1.


LIC. MARCO ANTONIO PALACIOS LÓPEZ
VICEPRESIDENTE CONSEJO DE ADMINISTRACIÓN
EN FUNCIONES DE PRESIDENTE


ING. JUAN ANTONIO MICO LLORIT
GERENTE GENERAL