

BANCO FICOHSA GUATEMALA, S.A.
BALANCE GENERAL CONDENSADO AL 31 DE MAYO DE 2023
(Cifras en Quetzales)

ACTIVO	TOTAL	MONEDA NACIONAL	MONEDA EXTRANJERA	PASIVO, OTRAS CUENTAS ACREEDORAS Y CAPITAL	TOTAL	MONEDA NACIONAL	MONEDA EXTRANJERA
DISPONIBILIDADES	551,154,074.86			OBLIGACIONES DEPOSITARIAS	3,065,639,885.69		
Caja		39,945,594.08	8,410,917.14	Depósitos Monetarios		318,252,926.42	338,980,442.36
Banco Central		181,889,368.54	142,042,903.83	Depósitos de Ahorro		221,755,828.70	96,381,763.84
Bancos del País		2,880,343.67	36,136.10	Depósitos a Plazo		1,292,091,400.66	781,444,758.12
Bancos del Exterior		0.00	166,762,688.77	Depósitos a la Orden		26,385.97	0.00
Cheques a Compensar		7,743,285.30	1,442,837.43	Depósitos con Restricciones		16,421,965.52	284,414.10
Giros sobre el Exterior		0.00	0.00				
INVERSIONES	557,276,597.84			CRÉDITOS OBTENIDOS	621,413,780.00		
En Títulos-Valores para Negociación		0.00	0.00	Del Banco Central		0.00	0.00
En Títulos-Valores para la Venta		407,932,116.58	51,284,333.49	De Instituciones Financieras Nacionales		410,000,000.00	0.00
En Títulos-Valores para su Vencimiento		56,704,652.56	39,855,495.21	De Instituciones Financieras Extranjeras		0.00	211,413,780.00
Operaciones de Reporto		1,500,000.00	0.00	De Organismos Internacionales		0.00	0.00
Certificados de Participación		0.00	0.00				
Intereses pagados en compra de Valores		0.00	0.00	OBLIGACIONES FINANCIERAS	191,850,000.00		
(-) Estimaciones por Valuación		0.00	0.00	Bonos		191,850,000.00	0.00
				Pagarés Financieros		0.00	0.00
				Obligaciones Financieras a la Orden		0.00	0.00
				Obligaciones Financieras con Restricciones		0.00	0.00
CARTERA DE CRÉDITOS	3,098,969,855.21			GASTOS FINANCIEROS POR PAGAR	9,180,711.97	5,768,159.45	3,412,552.52
Vigente		2,075,097,538.22	1,024,013,259.51				
Vencida		50,029,281.98	1,097,281.13	CUENTAS POR PAGAR	59,780,435.39	47,090,459.40	12,689,975.99
(-) Estimaciones por Valuación		(50,685,785.58)	(581,720.05)				
				PROVISIONES	33,134,058.71	33,134,058.71	0.00
PRODUCTOS FINANCIEROS POR COBRAR	24,273,030.24	21,882,095.26	2,390,934.98	SUCURSALES, CASA MATRÍZ Y DEPTOS. ADSCRITOS	0.00	0.00	0.00
				OTRAS OBLIGACIONES	35,000,000.00	35,000,000.00	0.00
CUENTAS POR COBRAR	65,874,194.77	50,948,504.14	14,931,245.93		4,811,380.70	1,957,985.99	2,853,394.71
(-) Estimaciones por Valuación		(1,452.70)	(4,102.60)	CRÉDITOS DIFERIDOS	4,020,810,252.46		
				SUMA DEL PASIVO	7,039,418.75	5,649,713.68	1,389,705.07
BIENES REALIZABLES	558,830.44	1,053,655.44	0.00	OTRAS CUENTAS ACREEDORAS	318,818,000.00		
(-) Estimaciones por Valuación		(494,825.00)	0.00	CAPITAL CONTABLE			
				CAPITAL PAGADO		450,000,000.00	
INVERSIONES PERMANENTES	3,802,600.52	371,332.54	3,431,267.98	Capital Autorizado		(131,182,000.00)	
(-) Estimaciones por Valuación		0.00	0.00	(-) Capital no Pagado		0.00	
				Casa Matriz, Capital Asignado	0.00	0.00	
OTRAS INVERSIONES	5,289,140.79	5,289,140.79	0.00	APORTACIONES PERMANENTES	15,984,540.66	15,984,540.66	
(-) Estimaciones por Valuación		0.00	0.00	RESERVAS DE CAPITAL	0.00	0.00	
				RESERVAS PARA ACTIVOS EXTRAORDINARIOS	0.00	0.00	
SUCURSALES, CASA MATRIZ Y DEPTOS. ADSCRITOS	0.00	0.00	0.00	REVALUACIÓN DE ACTIVOS	0.00	0.00	
				OBLIGACIONES SUBORDINADAS	0.00	0.00	
INMUEBLES Y MUEBLES	66,616,246.96	122,204,068.05	0.00	GANANCIAS Y PÉRDIDAS POR FUSIÓN (+) (-)	0.00	0.00	
(-) Depreciaciones Acumuladas		(55,587,821.09)	0.00	VALUACIÓN DE ACTIVOS DE RECUPERACIÓN DUDOSA (-)	0.00	0.00	
				PROVISIÓN DE BENEFICIOS A EMPLEADOS (-)	0.00	0.00	
CARGOS DIFERIDOS	75,055,717.78	98,215,851.68	0.00	AJUSTES AL IMPUESTO SOBRE LA RENTA	0.00	0.00	
(-) Amortizaciones Acumuladas		(23,160,133.90)	0.00	GANANCIAS O PÉRDIDAS POR CAMBIOS EN EL VALOR DE MERCADO DE LAS INVERSIONES (+) (-)	(923,301.54)	(923,301.54)	
				RESULTADOS DE EJERCICIOS ANTERIORES (+) (-)	69,808,910.73	69,808,910.73	
				RESULTADOS DEL EJERCICIO (+) (-)	17,332,468.35	17,332,468.35	
SUMA DEL ACTIVO	4,448,870,289.41			SUMA DEL CAPITAL CONTABLE	421,020,618.20		
				SUMA PASIVO, OTRAS CUENTAS ACREEDORAS Y CAPITAL	4,448,870,289.41		


Guatemala 02 de junio de 2023

CONTINGENCIAS, COMPROMISOS Y OTRAS RESPONSABILIDADES


CONTINGENCIAS Y COMPROMISOS	2,449,894,110.59
MERCADERÍAS EN DEPÓSITO	0.00

CUENTAS DE ORDEN


VALORES Y BIENES CEDIDOS EN GARANTÍA	0.00
GARANTÍAS CARTERA DE CRÉDITOS	555,342,076.48
MÁRGENES POR GIRAR	181,372,540.00
ADMINISTRACIONES AJENAS	47,434,997.51
DOCUMENTOS Y VALORES PROPIOS REMITIDOS	0.00
EMISIONES AUTORIZADAS DE OBLIGACIONES FINANCIERAS	300,000,000.00
OBLIGACIONES FINANCIERAS	191,850,000.00
OBLIGACIONES FINANCIERAS AMORTIZADAS	108,150,000.00
TÍTULOS SOBRE MERCADERÍAS EN DEPÓSITO	0.00
PÓLIZAS DE SEGUROS Y FIANZAS	0.00
OPERACIONES DE REPORTO	412,744,000.00
OTRAS CUENTAS DE ORDEN	718,706,394.75



LIC. JULIO ROBERTO BAÑEZ QUEZADA
CONTADOR GENERAL



LIC. LUIS EDUARDO DE LEÓN NORIEGA
AUDITOR INTERNO a.i.



LIC. MARCO ANTONIO PALACIOS LÓPEZ
VICEPRESIDENTE CONSEJO DE ADMINISTRACIÓN
EN FUNCIONES DE PRESIDENTE



ING. JUAN ANTONIO MAYO LLORIT
GERENTE GENERAL

Los saldos en moneda extranjera están expresados al tipo de cambio de referencia de Q.7.83014 por US\$1, publicado por el Banco de Guatemala el 31 de Mayo de 2,023