




BANCO FICOHSA GUATEMALA, S.A.
ESTADO DE RESULTADOS CONDENSADO
Del 01 de enero al 30 de Abril de 2023
(Cifras en Quetzales)

PRODUCTOS FINANCIEROS		230,926,752.40	
Intereses	175,348,991.51		
Comisiones	55,408,226.46		
Negociación de Títulos-Valores	72,479.83		
Diferencias de precio en Operaciones de Reporto	97,054.60		
GASTOS FINANCIEROS		71,204,903.04	
Intereses	59,780,651.07		
Comisiones	324,297.89		
Beneficios Adicionales	0.00		
Negociación de Títulos-Valores	4,087,165.99		
Cuota de Formación FOPA	2,563,891.60		
Productos no Cobrados	0.00		
Diferencias de precio en Operaciones de Reporto	4,448,896.49		
MARGEN POR INVERSIONES			159,721,849.36
PRODUCTOS POR SERVICIOS		9,964,704.69	
Comisiones por Servicios Diversos	7,666,534.82		
Arrendamientos	0.00		
Almacenaje	0.00		
Avalúos e Inspecciones	0.00		
Manejo de Cuenta	2,158,112.91		
Otros	140,056.96		
GASTOS POR SERVICIOS		26,877,571.01	
Comisiones por Servicios	26,877,571.01		
MARGEN POR SERVICIOS			-16,912,866.32
OTROS PRODUCTOS Y GASTOS DE OPERACIÓN			
PRODUCTOS		7,115,634.34	
Ganancia por Valor de Mercado de Títulos-Valores	0.00		
Variaciones y Ganancias Cambiarias en Moneda Extranjera	6,635,071.59		
Productos por Inversiones en Acciones	480,562.75		
Productos por Promoción de Empresas	0.00		
GASTOS		56,108,677.59	
Pérdida por Valor de Mercado de Títulos-Valores	0.00		
Variaciones y Pérdidas Cambiarias en Moneda Extranjera	1,153.73		
Cuentas Incobrables y de Dudosa Recuperación	56,107,523.86		
Gastos por Promoción de Empresas	0.00		
MARGEN DE OTROS PRODUCTOS Y GASTOS DE OPERACIÓN			-48,993,043.25
MARGEN OPERACIONAL BRUTO			93,815,939.79
GASTOS DE ADMINISTRACIÓN			92,208,813.75
MARGEN OPERACIONAL NETO			1,607,126.04
PRODUCTOS Y GASTOS EXTRAORDINARIOS		9,374,627.31	
Productos Extraordinarios	11,094,240.06		
Gastos Extraordinarios	1,719,612.75		
PRODUCTOS Y GASTOS DE EJERCICIOS ANTERIORES		282,501.06	
Productos de Ejercicios Anteriores	936,844.97		
Gastos de Ejercicios Anteriores	654,343.91		9,657,128.37
GANANCIA (PÉRDIDA) BRUTA			11,264,254.41
Impuesto sobre la Renta			0.00
GANANCIA (PÉRDIDA) NETA			11,264,254.41


 LIC. JULIO ROBERTO BAÑEZ QUEZADA
 CONTADOR GENERAL


 LIC. LUIS EDUARDO DE LEÓN NORIEGA
 AUDITOR INTERNO a.i.


 LIC. MARGO ANTONIO PALACIOS LÓPEZ
 VICEPRESIDENTE CONSEJO DE ADMINISTRACIÓN
 EN FUNCIONES DE PRESIDENTE


 ING. JUAN ANTONIO MACLLORT
 GERENTE GENERAL