


Grupo Financiero: Ficohsa Guatemala
 Empresa Controladora o Empresa Responsable: Banco Ficohsa Guatemala, S.A.
 Empresas Controladas: Ficohsa Seguros, S.A.
 Estado de Resultados Consolidado del 1 de enero al 28 de febrero de 2023
 (Cifras expresadas en Quetzales)


	Parciales	Parciales	Saldos Consolidados
PRODUCTOS FINANCIEROS Y DE SERVICIOS			123,706,024.05
Financieros		109,087,445.31	
Por Servicios		3,750,860.47	
Por primas de Seguros y Fianzas	39,872,248.37		
(-) Devoluciones y Cancelaciones	-5,686,545.86		
Primas Netas	34,185,702.51		
(-) Primas Cedidas	-20,599,644.44		
Primas Netas Retenidas	13,586,058.07		
(+/-) Variación en Reservas Técnicas y Matemáticas	-2,718,339.80	10,867,718.27	
GASTOS FINANCIEROS Y DE SERVICIOS			51,727,322.32
Financieros		34,190,137.65	
Por Servicios		13,271,905.85	
Gastos de Adquisición y Renovación	5,465,239.51		
(-) Comisiones y Participaciones por Reaseguro y Reafianzamiento Cedido	-5,402,683.68	62,555.83	
Gastos por Obligaciones Contractuales	10,523,846.60		
(-) Recuperación por Reaseguro y Reafianzamiento Cedido	-6,321,123.61	4,202,722.99	
MARGEN FINANCIERO Y DE SERVICIOS			71,978,701.73
OTROS PRODUCTOS Y GASTOS DE OPERACIÓN			
PRODUCTOS		3,710,919.53	
Ganancia por Valor de Mercado de Títulos-Valores	-		
Variaciones y Ganancias Cambiarias en Moneda Extranjera	2,990,769.85		
Productos por Inversiones en Acciones	-		
Productos por Promoción de Empresas	-		
Otros Productos de Operación	720,149.68		
GASTOS		26,028,795.79	
Pérdida por Valor de Mercado de Títulos-Valores	-		
Variaciones y Pérdidas Cambiarias en Moneda Extranjera	-		
Cuentas Incobrables y de Dudosas Recuperación	25,969,388.34		
Gastos por Promoción de Empresas	-		
Otros Gastos de Operación	59,407.45		
MARGEN DE OTROS PRODUCTOS Y GASTOS DE OPERACIÓN			-22,317,876.26
MARGEN OPERACIONAL BRUTO			49,660,825.47
GASTOS DE ADMINISTRACIÓN			48,704,891.33
Consejo de Administración		259,176.66	
Funcionarios y Empleados		30,942,282.53	
Impuestos, Arbitrios, Contribuciones y Cuotas		1,185,954.10	
Honorarios Profesionales		1,587,627.88	
Arrendamientos		961,495.39	
Reparaciones y Mantenimiento		3,499,982.35	
Mercadeo y Publicidad		310,834.72	
Primas de Seguros y Fianzas		-	
Depreciaciones y Amortizaciones		3,388,883.57	
Papelaría, Utiles y Suministros		435,339.61	
Gastos Varios		6,133,314.52	
MARGEN OPERACIONAL NETO			955,934.14
PRODUCTOS Y GASTOS EXTRAORDINARIOS			5,423,230.37
PRODUCTOS		6,886,104.65	
Salvamentos y Recuperaciones	1,473,152.99		
Productos Extraordinarios	5,412,951.66		
GASTOS		-1,462,874.28	
Participación de Reaseguradores y Reafianzadores en Salvamentos y Recuperaciones	1,090,594.88		
Gastos Extraordinarios	372,279.40		
PRODUCTOS Y GASTOS DE EJERCICIOS ANTERIORES			209,813.00
Productos de Ejercicios Anteriores		676,837.91	
Gastos de Ejercicios Anteriores		467,024.91	
GANANCIA (PÉRDIDA) BRUTA			6,588,977.51
Impuesto sobre la Renta			132,425.43
GANANCIA (PÉRDIDA) NETA			6,456,552.08
(-) INTERESES MINORITARIO 1/			-
GANANCIA (PÉRDIDA) NETA CONSOLIDADA 2/			6,456,552.08

1/ Únicamente se utilizará bajo la estructura organizativa de empresa controladora
 2/ Tipo de cambio de referencia promedio de los promedios mensuales Q. 7.84031 por US\$1.00


Guatemala 10 de marzo de 2023



LIC. JULIO ROBERTO BANEZ QUEZADA
 CONTADOR GENERAL



LIC. LUIS EDUARDO DE LEÓN NORIEGA
 AUDITOR INTERNO #1



LIC. MARIO ANTONIO PALACIOS LÓPEZ
 VICEPRESIDENTE CONSEJO DE ADMINISTRACIÓN
 EN FUNCIONES DE PRESIDENTE



ING. JUAN ANTONIO MICO LLORT
 GERENTE GENERAL