


Grupo Financiero: Ficohsa Guatemala  
 Empresa Controladora o Empresa Responsable: Banco Ficohsa Guatemala, S.A.  
 Empresas Controladas: Ficohsa Seguros, S.A.  
 Balance General Consolidado al 31 de enero de 2023  
 (Cifras expresadas en Quetzales)


ACTIVO	Saldos Consolidados	Parciales	PASIVO	Saldos Consolidados	Parciales
<b>DISPONIBILIDADES</b>	432,805,055.38		<b>OBLIGACIONES DEPOSITARIAS</b>	2,723,782,284.24	
Caja		58,521,131.20	Depósitos Monetarios		521,626,505.24
Banco Central		234,698,458.96	Depósitos de Ahorro		221,845,536.38
Bancos del País		7,535,299.14	Depósitos a Plazo		1,963,497,385.14
Bancos del Exterior		127,301,302.17	Depósitos a la Orden		26,669.05
Cheques a Compensar		4,748,863.91	Depósitos con Restricciones		16,786,188.43
Giros sobre el Exterior		-			
<b>INVERSIONES</b>	769,147,611.57		<b>CRÉDITOS OBTENIDOS</b>	527,675,190.00	
En Títulos-Valores para Negociación		-	Del Banco Central		-
En Títulos-Valores para la Venta		561,103,121.86	De Instituciones Financieras Nacionales		231,000,000.00
En Títulos-Valores para su Vencimiento		182,515,739.70	De Instituciones Financieras Extranjeras		296,675,190.00
Operaciones de Reporto		25,030,000.00	De Organismos Internacionales		-
Certificados de Participación		498,750.01			
Intereses pagados en compra de Valores		-	<b>OBLIGACIONES FINANCIERAS</b>	202,250,000.00	
SUMA		769,147,611.57	Bonos		202,250,000.00
(-) Estimaciones por Valuación		-	Pagarés Financieros		-
			Obligaciones Financieras a la Orden		-
			Obligaciones Financieras con Restricciones		-
<b>CARTERA DE CRÉDITOS</b>	2,672,704,057.52		<b>GASTOS FINANCIEROS POR PAGAR</b>	12,964,309.49	12,964,309.49
Vigente		2,672,937,564.99			
Vencida		40,948,562.40	<b>CUENTAS POR PAGAR</b>	96,231,192.37	96,231,192.37
SUMA		2,713,886,127.39			
(-) Estimaciones por Valuación		-41,182,069.87	<b>PROVISIONES</b>	31,173,586.39	31,173,586.39
<b>CARTERA DE CREDITOS SOBRE POLIZAS DE SEGURO</b>	-	-	<b>OTRAS OBLIGACIONES</b>	35,000,000.00	35,000,000.00
			Obligaciones Subordinadas		-
			Obligaciones convertibles en acciones		-
			Instrumentos innovadores de capital		-
<b>PRODUCTOS FINANCIEROS Y DE SERVICIOS POR COBRAR</b>	18,364,028.76	18,364,028.76	<b>CRÉDITOS DIFERIDOS</b>	2,986,791.60	2,986,791.60
<b>CUENTAS POR COBRAR</b>			<b>INSTITUCIONES DE SEGUROS Y FIANZAS</b>	8,163,522.24	8,163,522.24
PRIMAS POR COBRAR		32,459,208.91			
SUMA		25,818,377.98	<b>RESERVAS TÉCNICAS Y MATEMÁTICAS</b>	10,659,163.73	10,659,163.73
(-) Estimaciones por Valuación		58,277,886.89	(-) RESERVAS TÉCNICAS Y MATEMÁTICAS A CARGO DE REASEGURADORES Y REAFIANZADORES		-
		-78,494.94			
<b>TOTAL</b>	58,199,091.95	58,199,091.95	<b>RESERVAS PARA SINIESTROS PENDIENTES DE PAGO</b>	5,672,329.33	20,214,050.37
			(-) RESERVAS PARA SINIESTROS PENDIENTES DE PAGO A CARGO DE REASEGURADORES Y REAFIANZADORES		-14,541,721.04
<b>INSTITUCIONES DE SEGUROS Y FIANZAS</b>	3,357,899.77	3,357,899.77	<b>OTROS PASIVOS</b>	-	-
<b>BIENES REALIZABLES 1/</b>	795,582.72	4,139,525.75	<b>SUMA DEL PASIVO 3/ 5/</b>	3,656,558,369.39	
(-) Estimaciones por Valuación		-3,343,943.03	<b>OTRAS CUENTAS ACREEDORAS 4/</b>	4,839,199.71	4,839,199.71
<b>INVERSIONES PERMANENTES</b>	3,453,757.37	3,453,757.37	<b>INTERES MINORITARIO 6/</b>	-	-
(-) Estimaciones por Valuación		-	<b>MINUSVALIA ADQUIRIDA</b>	-	-
<b>OTRAS INVERSIONES</b>	428,285.69	428,285.69	<b>SUMA PASIVO, OTRAS CUENTAS ACREEDORAS, INTERES MINORITARIO Y MINUSVALIA ADQUIRIDA</b>	3,661,397,569.10	
(-) Estimaciones por Valuación		-			
			<b>CAPITAL CONTABLE</b>		
<b>INMUEBLES Y MUEBLES</b>	67,227,002.71	121,137,440.78	<b>CAPITAL PAGADO</b>	312,062,600.00	500,000,000.00
(-) Depreciaciones Acumuladas		-53,910,438.07	Capital Autorizado		-187,937,400.00
			Capital no Pagado (-)		-
<b>CARGOS DIFERIDOS</b>	99,901,806.48	127,957,544.63	<b>APORTACIONES PERMANENTES 7/</b>	-	-
(-) Amortizaciones Acumuladas		-28,055,738.15	<b>RESERVAS DE CAPITAL</b>	27,776,560.73	-
			<b>RESERVAS PARA ACTIVOS EXTRAORDINARIOS</b>	-	-
<b>PLUSVALIA ADQUIRIDA</b>	-	-	<b>REVALUACIÓN DE ACTIVOS</b>	-	-
			<b>OBLIGACIONES SUBORDINADAS</b>	-	-
<b>OTROS ACTIVOS</b>	-	-	<b>GANANCIAS Y PÉRDIDAS POR FUSIÓN</b>	-	-
			<b>VALUACIÓN DE ACTIVOS DE RECUPERACIÓN DUDOSA (-)</b>	-2,788,600.76	-
			<b>PROVISIÓN DE BENEFICIOS A EMPLEADOS (-)</b>	-	-
			<b>AJUSTES AL IMPUESTO SOBRE LA RENTA</b>	-	-
			<b>GANANCIAS O PÉRDIDAS POR CAMBIOS EN EL VALOR DE MERCADO DE LAS INVERSIONES (+) (-)</b>	-579,074.48	-
			<b>RESULTADOS DE EJERCICIOS ANTERIORES</b>	124,150,407.86	-
			<b>RESULTADOS DEL EJERCICIO 7/</b>	4,364,717.47	-
			<b>AJUSTES POR CONVERSION</b>	-	-
			<b>SUMA DEL CAPITAL CONTABLE 5/</b>	464,986,610.82	-
<b>SUMA DEL ACTIVO 2/ 5/</b>	4,126,384,179.92		<b>TOTAL IGUAL AL ACTIVO</b>	4,126,384,179.92	


CONTINGENCIAS, COMPROMISOS Y OTRAS RESPONSABILIDADES	
<b>CONTINGENCIAS Y COMPROMISOS</b>	2,099,828,836.25
MERCADERÍAS EN DEPÓSITO	-
<b>CUENTAS DE ORDEN</b>	-
VALORES Y BIENES CEDIDOS EN GARANTÍA	-
GARANTÍAS CARTERA DE CRÉDITOS	440,003,077.36
MÁRGENES POR GIRAR	270,592,855.00
ADMINISTRACIONES AJENAS	45,703,827.23
DOCUMENTOS Y VALORES PROPIOS REMITIDOS	-
EMISIONES AUTORIZADAS DE OBLIGACIONES FINANCIERAS	300,000,000.00
OBLIGACIONES FINANCIERAS	208,900,000.00
OBLIGACIONES FINANCIERAS AMORTIZADAS	91,100,000.00
TÍTULOS SOBRE MERCADERÍAS EN DEPÓSITO	-
PÓLIZAS DE SEGUROS Y FIANZAS	-
OPERACIONES DE REPORTO	307,697,100.00
SUMAS ASEGURADAS Y AFIANZADAS RETENIDAS	19,515,388,467.20
OTRAS CUENTAS DE ORDEN	688,451,420.38
<b>SUMA</b>	23,967,665,583.42


- 1/ Además incluye los saldos del inventario de salvamentos y recuperaciones de las empresas de seguros y fianzas  
 2/ Del total de activos el 30% corresponde a operaciones en moneda extranjera  
 3/ Del total de pasivos el 34% corresponde a operaciones en moneda extranjera  
 4/ Además incluye los saldos de salvamentos, recuperaciones e intereses por cobrar devengados no percibidos de las empresas de seguros y fianzas  
 5/ Tipo de cambio de referencia al cierre Q. 7.84855 por US\$1.00  
 6/ Únicamente se utilizará bajo la estructura organizativa de empresa controladora  
 7/ Tipo de cambio de referencia promedio de los promedios mensuales Q. 7.84897 por US\$1.00  
 7/ En este rubro se incluyen las siguientes cuentas: Primas sobre acciones, Donaciones recibidas, Aportaciones extraordinarias del Estado, Donaciones y Aportes para acciones

Guatemala 10 de febrero de 2023

  
 LIC. JULIO ROBERTO BANEZ QUEZADA  
 CONTADOR GENERAL

  
 LIC. WILLIAM STEVEN RIVAS OSORIO  
 AUDITOR INTERNO

  
 LIC. MARCO ANTONIO PALACIOS LOPEZ  
 VICEPRESIDENTE CONSEJO DE ADMINISTRACION  
 EN FUNCIONES DE PRESIDENTE

  
 ING. JUAN ANTONIO MICO LLORIT  
 GERENTE GENERAL