

BANCO FICOHSA GUATEMALA, S.A.
BALANCE GENERAL CONDENSADO AL 31 DE DICIEMBRE DE 2022
(Cifras en Quetzales)

ACTIVO	TOTAL	MONEDA NACIONAL	MONEDA EXTRANJERA	PASIVO, OTRAS CUENTAS ACREEDORAS Y CAPITAL	TOTAL	MONEDA NACIONAL	MONEDA EXTRANJERA
DISPONIBILIDADES	568,820,002.28			OBLIGACIONES DEPOSITARIAS	2,628,065,812.53		
Caja		59,518,670.85	15,712,417.86	Depósitos Monetarios		302,720,971.63	158,005,021.51
Banco Central		229,000,967.17	169,876,964.66	Depósitos de Ahorro		135,543,418.95	69,774,170.79
Bancos del País		25,866,788.09	36,238.00	Depósitos a Plazo		1,330,808,566.75	614,426,304.16
Bancos del Exterior		0.00	30,133,295.74	Depósitos a la Orden		26,652.20	0.00
Cheques a Compensar		26,855,488.32	11,819,171.59	Depósitos con Restricciones		16,392,388.58	368,317.96
Giros sobre el Exterior		0.00	0.00				
INVERSIONES	515,788,334.44			CRÉDITOS OBTENIDOS	574,927,236.00		
En Títulos-Valores para Negociación		0.00	0.00	Del Banco Central		0.00	0.00
En Títulos-Valores para la Venta		441,635,353.38	19,575,355.96	De Instituciones Financieras Nacionales		231,000,000.00	0.00
En Títulos-Valores para su Vencimiento		11,800,551.34	42,248,323.75	De Instituciones Financieras Extranjeras		0.00	343,927,236.00
Operaciones de Reporto		30,000.00	0.00	De Organismos Internacionales		0.00	0.00
Certificados de Participación		0.00	0.00				
Intereses pagados en compra de Valores		498,750.01	0.00	OBLIGACIONES FINANCIERAS	193,450,000.00		
(-) Estimaciones por Valuación		0.00	0.00	Bonos		193,450,000.00	0.00
				Pagarés Financieros		0.00	0.00
				Obligaciones Financieras a la Orden		0.00	0.00
				Obligaciones Financieras con Restricciones		0.00	0.00
CARTERA DE CRÉDITOS	2,642,845,866.45			GASTOS FINANCIEROS POR PAGAR	10,934,484.18	4,497,802.80	6,436,681.38
Vigente		1,751,086,430.97	893,357,340.81				
Vencida		36,929,901.92	415,580.39	CUENTAS POR PAGAR	60,133,912.66	53,539,395.08	6,594,517.58
(-) Estimaciones por Valuación		(38,943,387.64)	0.00				
				PROVISIONES	24,786,058.93	24,786,058.93	0.00
				SUCURSALES, CASA MATRIZ Y DEPTOS. ADSCRITOS	0.00	0.00	0.00
PRODUCTOS FINANCIEROS POR COBRAR	20,025,850.23	18,933,539.92	1,092,310.31	OTRAS OBLIGACIONES	30,000,000.00	30,000,000.00	0.00
CUENTAS POR COBRAR	35,339,704.90	24,868,404.93	10,501,258.37	CRÉDITOS DIFERIDOS	3,174,191.80	1,275,158.93	1,899,032.87
(-) Estimaciones por Valuación		(9,192.26)	(20,766.14)	SUMA DEL PASIVO	3,525,471,696.10		
BIENES REALIZABLES	795,582.72	1,191,442.72	0.00	OTRAS CUENTAS ACREEDORAS	4,831,274.77	4,076,639.37	754,635.40
(-) Estimaciones por Valuación		(395,860.00)	0.00	CAPITAL CONTABLE			
				CAPITAL PAGADO	207,718,000.00		
INVERSIONES PERMANENTES	3,453,757.37	371,332.54	3,082,424.83	Capital Autorizado		450,000,000.00	
(-) Estimaciones por Valuación		0.00	0.00	(-) Capital no Pagado		(242,282,000.00)	
				Casa Matriz, Capital Asignado		0.00	
OTRAS INVERSIONES	416,379.70	416,379.70	0.00	APORTACIONES PERMANENTES	76,000,000.00	76,000,000.00	
(-) Estimaciones por Valuación		0.00	0.00	RESERVAS DE CAPITAL	20,310,266.51	20,310,266.51	
				RESERVAS PARA ACTIVOS EXTRAORDINARIOS	0.00	0.00	
SUCURSALES, CASA MATRIZ Y DEPTOS. ADSCRITOS	0.00	0.00	0.00	REVALUACIÓN DE ACTIVOS	0.00	0.00	
				OBLIGACIONES SUBORDINADAS	0.00	0.00	
INMUEBLES Y MUEBLES	66,546,079.52	118,263,291.84	0.00	GANANCIAS Y PÉRDIDAS POR FUSIÓN (+) (-)	0.00	0.00	
(-) Depreciaciones Acumuladas		(51,717,212.32)	0.00	VALUACIÓN DE ACTIVOS DE RECUPERACIÓN DUDOSA (-)	(2,788,600.76)	(2,788,600.76)	
				PROVISIÓN DE BENEFICIOS A EMPLEADOS (-)	0.00	0.00	
CARGOS DIFERIDOS	81,922,402.70	101,887,955.86	0.00	AJUSTES AL IMPUESTO SOBRE LA RENTA	0.00	0.00	
(-) Amortizaciones Acumuladas		(19,965,553.16)	0.00	GANANCIAS O PÉRDIDAS POR CAMBIOS EN EL VALOR DE MERCADO DE LAS INVERSIONES (+) (-)	(838,894.62)	(838,894.62)	
				RESULTADOS DE EJERCICIOS ANTERIORES (+) (-)	35,007,992.71	35,007,992.71	
				RESULTADOS DEL EJERCICIO (+) (-)	70,242,225.60	70,242,225.60	
SUMA DEL ACTIVO	3,935,953,960.31			SUMA DEL CAPITAL CONTABLE	405,650,989.44		
				SUMA PASIVO, OTRAS CUENTAS ACREEDORAS Y CAPITAL	3,935,953,960.31		


Guatemala 02 de enero de 2023

CONTINGENCIAS, COMPROMISOS Y OTRAS RESPONSABILIDADES


CONTINGENCIAS Y COMPROMISOS 2,070,261,005.40
MERCADERÍAS EN DEPÓSITO 0.00

CUENTAS DE ORDEN


VALORES Y BIENES CEDIDOS EN GARANTÍA 0.00
GARANTÍAS CARTERA DE CRÉDITOS 429,229,926.93
MÁRGENES POR GIRAR 219,633,064.00
ADMINISTRACIONES AJENAS 51,284,429.71
DOCUMENTOS Y VALORES PROPIOS REMITIDOS 0.00
EMISIONES AUTORIZADAS DE OBLIGACIONES FINANCIERAS 300,000,000.00
OBLIGACIONES FINANCIERAS 208,950,000.00
OBLIGACIONES FINANCIERAS AMORTIZADAS 91,050,000.00
TÍTULOS SOBRE MERCADERÍAS EN DEPÓSITO 0.00
PÓLIZAS DE SEGUROS Y FIANZAS 0.00
OPERACIONES DE REPORTO 408,341,882.00
OTRAS CUENTAS DE ORDEN 682,474,612.77




LIC. JULIO ROBERTO ABÁNIZ QUEZADA
CONTADOR GENERAL



LIC. WILLIAM STEVEN RIVAS OSORIO
AUDITOR INTERNO



LIC. MARCO ANTONIO PALACIOS LÓPEZ
VICEPRESIDENTE CONSEJO DE ADMINISTRACIÓN
EN FUNCIONES DE PRESIDENTE



ING. JUAN ANTONIO MICO LLORT
GERENTE GENERAL

Los saldos en moneda extranjera están expresados al tipo de cambio de referencia de Q.7.85222 por US\$1, publicado por el Banco de Guatemala el 31 de Diciembre de 2,022