




BANCO FICOHSA GUATEMALA, S.A.
ESTADO DE RESULTADOS CONDENSADO
Del 01 de enero al 31 de diciembre de 2022
(Cifras en Quetzales)

PRODUCTOS FINANCIEROS		611,282,839.10	
Intereses	456,483,692.78		
Comisiones	145,901,168.62		
Negociación de Títulos-Valores	7,790,770.54		
Diferencias de precio en Operaciones de Reporto	1,107,207.16		
GASTOS FINANCIEROS		162,994,062.32	
Intereses	133,572,413.53		
Comisiones	893,454.75		
Beneficios Adicionales	0.00		
Negociación de Títulos-Valores	11,996,094.96		
Cuota de Formación FOPA	6,873,572.04		
Productos no Cobrados	0.00		
Diferencias de precio en Operaciones de Reporto	9,658,527.04		
MARGEN POR INVERSIONES		25,954,898.80	448,288,776.78
PRODUCTOS POR SERVICIOS			
Comisiones por Servicios Diversos	18,952,543.34		
Arrendamientos	0.00		
Almacenaje	0.00		
Avalúos e Inspecciones	0.00		
Manejo de Cuenta	6,569,494.75		
Otros	432,860.71		
GASTOS POR SERVICIOS		74,753,231.13	
Comisiones por Servicios	74,753,231.13		
MARGEN POR SERVICIOS			-48,798,332.33
OTROS PRODUCTOS Y GASTOS DE OPERACIÓN			
PRODUCTOS		16,569,597.81	
Ganancia por Valor de Mercado de Títulos-Valores	0.00		
Variaciones y Ganancias Cambiarias en Moneda Extranjera	16,246,127.83		
Productos por Inversiones en Acciones	323,469.98		
Productos por Promoción de Empresas	0.00		
GASTOS		121,458,757.21	
Pérdida por Valor de Mercado de Títulos-Valores	0.00		
Variaciones y Pérdidas Cambiarias en Moneda Extranjera	0.00		
Cuentas Incobrables y de Dudosa Recuperación	121,458,757.21		
Gastos por Promoción de Empresas	0.00		
MARGEN DE OTROS PRODUCTOS Y GASTOS DE OPERACIÓN			-104,889,159.40
MARGEN OPERACIONAL BRUTO			294,601,285.05
GASTOS DE ADMINISTRACIÓN			249,214,481.66
MARGEN OPERACIONAL NETO			45,386,803.39
PRODUCTOS Y GASTOS EXTRAORDINARIOS		36,640,258.04	
Productos Extraordinarios	38,048,668.34		
Gastos Extraordinarios	1,408,410.30		
PRODUCTOS Y GASTOS DE EJERCICIOS ANTERIORES		-579,809.38	
Productos de Ejercicios Anteriores	1,757,348.12		
Gastos de Ejercicios Anteriores	2,337,157.50		
GANANCIA (PÉRDIDA) BRUTA			81,447,252.05
Impuesto sobre la Renta			11,205,026.45
GANANCIA (PÉRDIDA) NETA			70,242,225.60


LIC. JULIO ROBERTO BANEZ QUEZADA
CONTADOR GENERAL


LIC. WILLIAM STEVEN RIVAS OSORIO
AUDITOR INTERNO


LIC. MARCO ANTONIO PALACIOS LOPEZ
VICEPRESIDENTE CONSEJO DE ADMINISTRACIÓN
EN FUNCIONES DE PRESIDENTE


ING. JUAN ANTONIO MADO LLORCA
GERENTE GENERAL