


Grupo Financiero: Ficohsa Guatemala
Empresa Controladora o Empresa Responsable: Banco Ficohsa Guatemala, S.A.
Empresas Controladas: Ficohsa Seguros, S.A.
Balance General Consolidado al 30 de noviembre de 2022
(Cifras expresadas en Quetzales)


ACTIVO	Saldos Consolidados	Parciales	PASIVO	Saldos Consolidados	Parciales
DISPONIBILIDADES	452,010,902.74		OBLIGACIONES DEPOSITARIAS	2,662,837,973.55	
Caja		65,214,921.12	Depósitos Monetarios		596,401,231.37
Banco Central		301,198,783.80	Depósitos de Ahorro		200,159,768.18
Bancos del País		5,866,253.98	Depósitos a Plazo		1,849,500,798.95
Bancos del Exterior		72,535,637.71	Depósitos a la Orden		23,456.35
Cheques a Compensar		7,195,306.13	Depósitos con Restricciones		16,752,718.70
Giros sobre el Exterior		-	CRÉDITOS OBTENIDOS	583,768,012.00	
INVERSIONES	720,938,145.81		Del Banco Central		-
En Títulos-Valores para Negociación		-	De Instituciones Financieras Nacionales		256,000,000.00
En Títulos-Valores para la Venta		549,320,667.68	De Instituciones Financieras Extranjeras		327,768,012.00
En Títulos-Valores para su Vencimiento		171,501,436.46	De Organismos Internacionales		-
Operaciones de Reporto		30,000.00	OBLIGACIONES FINANCIERAS	157,100,000.00	
Certificados de Participación		86,041.67	Bonos		157,100,000.00
Intereses pagados en compra de Valores		720,938,145.81	Pagarés Financieros		-
SUMA		-	Obligaciones Financieras a la Orden		-
(-) Estimaciones por Valuación		-	Obligaciones Financieras con Restricciones		-
CARTERA DE CRÉDITOS	2,606,481,906.33		GASTOS FINANCIEROS POR PAGAR	8,490,091.51	8,490,091.51
Vigente		2,607,719,284.37	CUENTAS POR PAGAR	84,496,492.41	84,496,492.41
Vencida		38,621,967.64	PROVISIONES	34,134,154.81	34,134,154.81
SUMA		2,646,341,252.01	OTRAS OBLIGACIONES	-	-
(-) Estimaciones por Valuación		-39,859,345.68	Obligaciones Subordinadas		-
CARTERA DE CREDITOS SOBRE POLIZAS DE SEGURO	-	-	Obligaciones convertibles en acciones		-
PRODUCTOS FINANCIEROS Y DE SERVICIOS POR COBRAR	18,980,849.29	18,980,849.29	Instrumentos innovadores de capital		-
CUENTAS POR COBRAR		62,588,799.94	CRÉDITOS DIFERIDOS	3,274,247.05	3,274,247.05
PRIMAS POR COBRAR		24,157,993.11	INSTITUCIONES DE SEGUROS Y FIANZAS	6,888,165.04	6,888,165.04
SUMA		86,756,793.05	RESERVAS TÉCNICAS Y MATEMÁTICAS	10,782,058.41	10,782,058.41
(-) Estimaciones por Valuación		-78,392.67	(-) RESERVAS TÉCNICAS Y MATEMÁTICAS A CARGO DE REASEGURADORES Y REAFIANZADORES		0.00
TOTAL	86,678,400.38	86,678,400.38	RESERVAS PARA SINIESTROS PENDIENTES DE PAGO	4,916,759.73	20,514,479.76
INSTITUCIONES DE SEGUROS Y FIANZAS	357,507.75	357,507.75	(-) RESERVAS PARA SINIESTROS PENDIENTES DE PAGO A CARGO DE REASEGURADORES Y REAFIANZADORES		-15,597,720.03
BIENES REALIZABLES 1/	795,582.72	4,116,935.35	OTROS PASIVOS	-	-
(-) Estimaciones por Valuación		-3,321,352.63	SUMA DEL PASIVO 3/ 5/	3,556,687,954.51	
INVERSIONES PERMANENTES	3,453,757.37	3,453,757.37	OTRAS CUENTAS ACREEDORAS 4/	4,584,868.93	4,584,868.93
(-) Estimaciones por Valuación		-	INTERES MINORITARIO 6/	-	-
OTRAS INVERSIONES	190,285.00	190,285.00	MINUSVALIA ADQUIRIDA	-	-
(-) Estimaciones por Valuación		-	SUMA PASIVO, OTRAS CUENTAS ACREEDORAS, INTERES MINORITARIO Y MINUSVALIA ADQUIRIDA	3,561,272,823.44	
INMUEBLES Y MUEBLES	66,578,604.04	118,872,262.27	CAPITAL CONTABLE		
(-) Depreciaciones Acumuladas		-52,293,658.23	CAPITAL PAGADO	236,062,600.00	
CARGOS DIFERIDOS	95,717,582.75	122,190,938.87	Capital Autorizado		500,000,000.00
(-) Amortizaciones Acumuladas		-26,473,356.12	Capital no Pagado (-)		-263,937,400.00
PLUSVALIA ADQUIRIDA	-	-	APORTACIONES PERMANENTES 7/	-	
OTROS ACTIVOS	-	-	RESERVAS DE CAPITAL	23,634,841.06	
SUMA DEL ACTIVO 2/ 5/	4,052,183,524.18		RESERVAS PARA ACTIVOS EXTRAORDINARIOS	-	
			REVALUACIÓN DE ACTIVOS	-	
			OBLIGACIONES SUBORDINADAS	-	
			GANANCIAS Y PÉRDIDAS POR FUSIÓN	-	
			VALUACIÓN DE ACTIVOS DE RECUPERACIÓN DUDOSA (-)	-2,788,600.76	
			PROVISIÓN DE BENEFICIOS A EMPLEADOS (-)	-	
			AJUSTES AL IMPUESTO SOBRE LA RENTA	-	
			GANANCIAS O PÉRDIDAS POR CAMBIOS EN EL VALOR DE MERCADO DE LAS INVERSIONES (+) (-)	-921,948.13	
			RESULTADOS DE EJERCICIOS ANTERIORES	164,457,734.18	
			RESULTADOS DEL EJERCICIO 7/	70,466,074.39	
			AJUSTES POR CONVERSION	-	
			SUMA DEL CAPITAL CONTABLE 5/	490,910,700.74	
			TOTAL IGUAL AL ACTIVO	4,052,183,524.18	


CONTINGENCIAS, COMPROMISOS Y OTRAS RESPONSABILIDADES	
CONTINGENCIAS Y COMPROMISOS	2,029,056,763.26
MERCADERÍAS EN DEPÓSITO	-
CUENTAS DE ORDEN	
VALORES Y BIENES CEDIDOS EN GARANTÍA	-
GARANTÍAS CARTERA DE CRÉDITOS	426,062,858.77
MÁRGENES POR GIRAR	210,646,180.50
ADMINISTRACIONES AJENAS	50,795,131.71
DOCUMENTOS Y VALORES PROPIOS REMITIDOS	-
EMISIONES AUTORIZADAS DE OBLIGACIONES FINANCIERAS	300,000,000.00
OBLIGACIONES FINANCIERAS	208,950,000.00
OBLIGACIONES FINANCIERAS AMORTIZADAS	91,050,000.00
TÍTULOS SOBRE MERCADERÍAS EN DEPÓSITO	-
PÓLIZAS DE SEGUROS Y FIANZAS	-
OPERACIONES DE REPORTO	300,500,000.00
SUMAS ASEGURADAS Y AFIANZADAS RETENIDAS	19,279,465,861.65
OTRAS CUENTAS DE ORDEN	678,058,827.12
SUMA	23,574,585,623.01


1/ Además incluye los saldos del inventario de salvamentos y recuperaciones de las empresas de seguros y fianzas
2/ Del total de activos el 29% corresponde a operaciones en moneda extranjera
3/ Del total de pasivos el 33% corresponde a operaciones en moneda extranjera
4/ Además incluye los saldos de salvamentos, recuperaciones e intereses por cobrar devengados no percibidos de las empresas de seguros y fianzas
5/ Tipo de cambio de referencia al cierre Q. 7.84134 por US\$1.00
6/ Únicamente se utilizará bajo la estructura organizativa de empresa controladora
7/ Tipo de cambio de referencia promedio de los promedios mensuales Q. 7.73761 por US\$1.00
7/ En este rubro se incluyen las siguientes cuentas: Primas sobre acciones, Donaciones recibidas, Aportaciones extraordinarias del Estado, Donaciones y Aportes para acciones

Guatemala 9 de diciembre de 2022


 LIC. JULIO ROBERTO BAREZ QUEZADA
 CONTRAJER GENERAL


 LIC. WILLIAM STEVEN RIVAS ROSARIO
 AUDITOR INTERNO


 ING. JUAN ANTONIO MADO LLOROT
 GERENTE GENERAL


 LIC. MARGOT ANTONIA PALACIOS LOPEZ
 VICEPRESIDENTE CONSEJO DE ADMINISTRACION
 EN FUNCIONES DE PRESIDENTE