



BANCO FICOHSA GUATEMALA, S.A.
ESTADO DE RESULTADOS CONDENSADO
Del 01 de enero al 31 de octubre de 2022
(Cifras en Quetzales)


PRODUCTOS FINANCIEROS		498,888,597.14	
Intereses	372,911,988.42		
Comisiones	117,540,046.55		
Negociación de Títulos-Valores	7,373,446.06		
Diferencias de precio en Operaciones de Reporto	1,063,116.11		
GASTOS FINANCIEROS		130,727,852.78	
Intereses	106,546,255.85		
Comisiones	812,812.33		
Beneficios Adicionales	0.00		
Negociación de Títulos-Valores	9,988,200.26		
Cuota de Formación FOPA	5,678,050.18		
Productos no Cobrados	0.00		
Diferencias de precio en Operaciones de Reporto	7,702,534.16		
MARGEN POR INVERSIONES			368,160,744.36
PRODUCTOS POR SERVICIOS		21,056,108.88	
Comisiones por Servicios Diversos	15,201,622.92		
Arrendamientos	0.00		
Almacenaje	0.00		
Avalúos e Inspecciones	0.00		
Manejo de Cuenta	5,470,575.12		
Otros	383,910.84		
GASTOS POR SERVICIOS		61,443,744.98	
Comisiones por Servicios	61,443,744.98		
MARGEN POR SERVICIOS			-40,387,636.10
OTROS PRODUCTOS Y GASTOS DE OPERACIÓN			
PRODUCTOS		13,672,537.48	
Ganancia por Valor de Mercado de Títulos-Valores	0.00		
Variaciones y Ganancias Cambiarias en Moneda Extranjera	13,349,067.50		
Productos por Inversiones en Acciones	323,469.98		
Productos por Promoción de Empresas	0.00		
GASTOS		103,925,013.85	
Pérdida por Valor de Mercado de Títulos-Valores	0.00		
Variaciones y Pérdidas Cambiarias en Moneda Extranjera	6.91		
Cuentas Incobrables y de Dudosa Recuperación	103,925,006.94		
Gastos por Promoción de Empresas	0.00		
MARGEN DE OTROS PRODUCTOS Y GASTOS DE OPERACIÓN			-90,252,476.37
MARGEN OPERACIONAL BRUTO			237,520,631.89
GASTOS DE ADMINISTRACIÓN			207,228,412.84
MARGEN OPERACIONAL NETO			30,292,219.05
PRODUCTOS Y GASTOS EXTRAORDINARIOS		30,725,845.83	
Productos Extraordinarios	31,612,332.40		
Gastos Extraordinarios	886,486.57		
PRODUCTOS Y GASTOS DE EJERCICIOS ANTERIORES		-374,170.94	
Productos de Ejercicios Anteriores	1,619,112.34		
Gastos de Ejercicios Anteriores	1,993,283.28		30,351,674.89
GANANCIA (PÉRDIDA) BRUTA			60,643,893.94
Impuesto sobre la Renta			7,847,352.98
GANANCIA (PÉRDIDA) NETA			52,796,540.96



LIC. JULIO ROBERTO BANEZ QUEZADA
CONTADOR GENERAL



LIC. WILLIAM STEVEN RIVAS OSORIO
AUDITOR INTERNO



LIC. MARGO ANTONIO PALACIOS LOPEZ
VICEPRESIDENTE CONSEJO DE ADMINISTRACIÓN
EN FUNCIONES DE PRESIDENTE



ING. JUAN ANTONIO MACO LLORCA
GERENTE GENERAL