




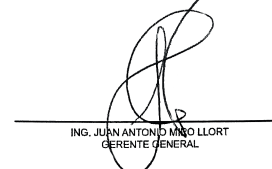
BANCO FICOHSA GUATEMALA, S.A.
ESTADO DE RESULTADOS CONDENSADO
Del 01 de enero al 31 de agosto de 2022
(Cifras en Quetzales)

PRODUCTOS FINANCIEROS		393,590,906.70	
Intereses	293,580,734.69		
Comisiones	91,747,210.55		
Negociación de Títulos-Valores	7,343,204.26		
Diferencias de precio en Operaciones de Reporto	919,757.20		
GASTOS FINANCIEROS		102,074,037.18	
Intereses	83,313,173.35		
Comisiones	695,703.10		
Beneficios Adicionales	0.00		
Negociación de Títulos-Valores	7,988,686.66		
Cuota de Formación FOPA	4,579,135.53		
Productos no Cobrados	0.00		
Diferencias de precio en Operaciones de Reporto	5,497,338.54		
MARGEN POR INVERSIONES			291,516,869.52
PRODUCTOS POR SERVICIOS		16,493,608.14	
Comisiones por Servicios Diversos	11,985,198.30		
Arrendamientos	0.00		
Almacenaje	0.00		
Avalúos e Inspecciones	0.00		
Manejo de Cuenta	4,190,604.35		
Otros	317,805.49		
GASTOS POR SERVICIOS		47,603,172.28	
Comisiones por Servicios	47,603,172.28		
MARGEN POR SERVICIOS			-31,109,564.14
OTROS PRODUCTOS Y GASTOS DE OPERACIÓN			
PRODUCTOS		10,958,353.69	
Ganancia por Valor de Mercado de Títulos-Valores	0.00		
Variaciones y Ganancias Cambiarias en Moneda Extranjera	10,634,883.71		
Productos por Inversiones en Acciones	323,469.98		
Productos por Promoción de Empresas	0.00		
GASTOS		84,593,957.15	
Pérdida por Valor de Mercado de Títulos-Valores	0.00		
Variaciones y Pérdidas Cambiarias en Moneda Extranjera	0.00		
Cuentas Incobrables y de Dudosa Recuperación	84,593,957.15		
Gastos por Promoción de Empresas	0.00		
MARGEN DE OTROS PRODUCTOS Y GASTOS DE OPERACIÓN			-73,635,603.46
MARGEN OPERACIONAL BRUTO			186,771,701.92
GASTOS DE ADMINISTRACIÓN			165,369,958.28
MARGEN OPERACIONAL NETO			21,401,743.64
PRODUCTOS Y GASTOS EXTRAORDINARIOS		25,378,174.64	
Productos Extraordinarios	26,165,223.05		
Gastos Extraordinarios	787,048.41		
PRODUCTOS Y GASTOS DE EJERCICIOS ANTERIORES		-61,845.31	
Productos de Ejercicios Anteriores	1,619,112.34		
Gastos de Ejercicios Anteriores	1,680,957.65		25,316,329.33
GANANCIA (PÉRDIDA) BRUTA			46,718,072.97
Impuesto sobre la Renta			5,718,991.33
GANANCIA (PÉRDIDA) NETA			40,999,081.64


 LIC. JULIO ROBERTO BANEZ QUEZADA
 CONTADOR GENERAL


 LIC. WILLIAM STEVEN RINCON OSORIO
 AUDITOR INTERNO


 LIC. MARCO ANTONIO PALACIOS LOPEZ
 VICEPRESIDENTE CONSEJO DE ADMINISTRACIÓN
 EN FUNCIONES DE PRESIDENTE


 ING. JUAN ANTONIO MAC LLORCA
 GERENTE GENERAL