

**BANCO FICOHSA GUATEMALA, S.A.**  
BALANCE GENERAL CONDENSADO AL 31 DE JULIO DE 2022  
(Cifras en Quetzales)

ACTIVO	TOTAL	MONEDA NACIONAL	MONEDA EXTRANJERA	PASIVO, OTRAS CUENTAS ACREEDORAS Y CAPITAL	TOTAL	MONEDA NACIONAL	MONEDA EXTRANJERA
<b>DISPONIBILIDADES</b>	<b>544,909,465.64</b>			<b>OBLIGACIONES DEPOSITARIAS</b>	<b>2,543,544,018.67</b>		
Caja		42,733,952.18	24,843,337.42	Depósitos Monetarios		252,593,767.95	273,254,895.61
Banco Central		182,310,457.61	177,007,007.53	Depósitos de Ahorro		135,131,116.19	65,420,598.31
Bancos del País		2,313,919.16	35,704.13	Depósitos a Plazo		1,089,214,685.76	711,163,510.30
Bancos del Exterior		0.00	97,916,706.17	Depósitos a la Orden		33,570.97	0.00
Cheques a Compensar		9,328,957.94	8,419,423.50	Depósitos con Restricciones		16,369,141.57	362,732.01
Giros sobre el Exterior		0.00	0.00				
<b>INVERSIONES</b>	<b>483,741,866.65</b>			<b>CRÉDITOS OBTENIDOS</b>	<b>412,521,180.00</b>		
En Títulos-Valores para Negociación		0.00	0.00	Del Banco Central		0.00	0.00
En Títulos-Valores para la Venta		349,434,337.93	55,020,297.50	De Instituciones Financieras Nacionales		281,000,000.00	0.00
En Títulos-Valores para su Vencimiento		33,757,233.45	44,717,173.74	De Instituciones Financieras Extranjeras		0.00	131,521,180.00
Operaciones de Reporto		0.00	0.00	De Organismos Internacionales		0.00	0.00
Certificados de Participación		0.00	0.00				
Intereses pagados en compra de Valores		670,409.88	142,414.15	<b>OBLIGACIONES FINANCIERAS</b>	<b>116,200,000.00</b>		
(-) Estimaciones por Valuación		0.00	0.00	Bonos		116,200,000.00	0.00
				Pagarés Financieros		0.00	0.00
				Obligaciones Financieras a la Orden		0.00	0.00
				Obligaciones Financieras con Restricciones		0.00	0.00
<b>CARTERA DE CRÉDITOS</b>	<b>2,351,575,578.31</b>			<b>GASTOS FINANCIEROS POR PAGAR</b>	<b>6,058,233.79</b>	<b>2,851,314.72</b>	<b>3,206,919.07</b>
Vigente		1,571,460,073.71	782,005,496.06				
Vencida		37,381,474.21	589,109.98	<b>CUENTAS POR PAGAR</b>	<b>70,742,954.59</b>	<b>58,460,462.99</b>	<b>12,282,491.60</b>
(-) Estimaciones por Valuación		(39,433,579.45)	(426,996.20)				
				<b>PROVISIONES</b>	<b>24,939,287.51</b>	<b>24,939,287.51</b>	<b>0.00</b>
				SUCURSALES, CASA MATRIZ Y DEPTOS. ADSCRITOS	<b>0.00</b>	<b>0.00</b>	<b>0.00</b>
<b>PRODUCTOS FINANCIEROS POR COBRAR</b>	<b>17,676,471.95</b>	<b>16,147,848.78</b>	<b>1,528,623.17</b>	OTRAS OBLIGACIONES	<b>0.00</b>	<b>0.00</b>	<b>0.00</b>
<b>CUENTAS POR COBRAR</b>	<b>43,938,582.75</b>	<b>31,787,949.30</b>	<b>12,180,015.48</b>	<b>CRÉDITOS DIFERIDOS</b>	<b>4,028,463.18</b>	<b>1,665,189.74</b>	<b>2,363,273.44</b>
(-) Estimaciones por Valuación		(9,222.62)	(20,159.41)	SUMA DEL PASIVO	<b>3,178,034,137.74</b>		
<b>BIENES REALIZABLES</b>	<b>2,554,888.72</b>	<b>2,950,748.72</b>	<b>0.00</b>	<b>OTRAS CUENTAS ACREEDORAS</b>	<b>3,711,579.43</b>	<b>2,797,851.27</b>	<b>913,728.16</b>
(-) Estimaciones por Valuación		(395,860.00)	0.00	<b>CAPITAL CONTABLE</b>	<b>207,718,000.00</b>		
				CAPITAL PAGADO		450,000,000.00	
				Capital Autorizado		(242,282,000.00)	
				(-) Capital no Pagado		0.00	
				Casa Matriz, Capital Asignado		0.00	
<b>INVERSIONES PERMANENTES</b>	<b>3,453,757.37</b>	<b>371,332.54</b>	<b>3,082,424.83</b>	<b>APORTACIONES PERMANENTES</b>	<b>0.00</b>	<b>0.00</b>	
(-) Estimaciones por Valuación		0.00	0.00	RESERVAS DE CAPITAL	<b>20,310,266.51</b>	<b>20,310,266.51</b>	
				RESERVAS PARA ACTIVOS EXTRAORDINARIOS	<b>0.00</b>	<b>0.00</b>	
<b>OTRAS INVERSIONES</b>	<b>195,185.68</b>	<b>195,185.68</b>	<b>0.00</b>	REVALUACIÓN DE ACTIVOS	<b>0.00</b>	<b>0.00</b>	
(-) Estimaciones por Valuación		0.00	0.00	OBLIGACIONES SUBORDINADAS	<b>0.00</b>	<b>0.00</b>	
				GANANCIAS Y PÉRDIDAS POR FUSIÓN (+) (-)	<b>0.00</b>	<b>0.00</b>	
<b>SUCURSALES, CASA MATRIZ Y DEPTOS. ADSCRITOS</b>	<b>0.00</b>	<b>0.00</b>	<b>0.00</b>	VALUACIÓN DE ACTIVOS DE RECUPERACIÓN DUDOSA (-)	<b>(2,788,600.76)</b>	<b>(2,788,600.76)</b>	
				PROVISIÓN DE BENEFICIOS A EMPLEADOS (-)	<b>0.00</b>	<b>0.00</b>	
<b>INMUEBLES Y MUEBLES</b>	<b>65,692,241.08</b>	<b>113,568,395.79</b>	<b>0.00</b>	AJUSTES AL IMPUESTO SOBRE LA RENTA	<b>0.00</b>	<b>0.00</b>	
(-) Depreciaciones Acumuladas		(47,876,154.71)	0.00	GANANCIAS O PÉRDIDAS POR CAMBIOS EN EL VALOR DE MERCADO DE LAS INVERSIONES (+) (-)	<b>(2,707,561.35)</b>	<b>(2,707,561.35)</b>	
				RESULTADOS DE EJERCICIOS ANTERIORES (+) (-)	<b>154,007,992.71</b>	<b>154,007,992.71</b>	
<b>CARGOS DIFERIDOS</b>	<b>78,001,159.56</b>	<b>95,039,675.43</b>	<b>0.00</b>	RESULTADOS DEL EJERCICIO (+) (-)	<b>33,453,383.43</b>	<b>33,453,383.43</b>	
(-) Amortizaciones Acumuladas		(17,038,515.87)	0.00	SUMA DEL CAPITAL CONTABLE	<b>409,993,480.54</b>		
<b>SUMA DEL ACTIVO</b>	<b>3,591,739,197.71</b>			<b>SUMA PASIVO, OTRAS CUENTAS ACREEDORAS Y CAPITAL</b>	<b>3,591,739,197.71</b>		


Guatemala 02 de agosto de 2022

**CONTINGENCIAS, COMPROMISOS Y OTRAS RESPONSABILIDADES**


CONTINGENCIAS Y COMPROMISOS 1,944,561,369.33  
MERCADERÍAS EN DEPÓSITO 0.00

**CUENTAS DE ORDEN**


VALORES Y BIENES CEDIDOS EN GARANTÍA 0.00  
GARANTÍAS CARTERA DE CRÉDITOS 329,305,076.22  
MÁRGENES POR GIRAR 316,272,541.00  
ADMINISTRACIONES AJENAS 50,325,599.58  
DOCUMENTOS Y VALORES PROPIOS REMITIDOS 0.00  
EMISIONES AUTORIZADAS DE OBLIGACIONES FINANCIERAS 300,000,000.00  
OBLIGACIONES FINANCIERAS 121,600,000.00  
OBLIGACIONES FINANCIERAS AMORTIZADAS 178,400,000.00  
TÍTULOS SOBRE MERCADERÍAS EN DEPÓSITO 0.00  
PÓLIZAS DE SEGUROS Y FIANZAS 0.00  
OPERACIONES DE REPORTO 460,500,000.00  
OTRAS CUENTAS DE ORDEN 655,351,553.14



LIC. JULIO ROBERTO BANEZ QUEZADA  
CONTADOR GENERAL



LIC. WILLIAM STEVEN RIVAS OSORIO  
AUDITOR INTERNO



LIC. MARCO ANTONIO GALACIOS LOPEZ  
VICEPRESIDENTE CONSEJO DE ADMINISTRACIÓN  
EN FUNCIONES DE PRESIDENTE



ING. JUAN ANTONIO INNO LLORT  
GERENTE GENERAL

Los saldos en moneda extranjera están expresados al tipo de cambio de referencia de Q.7.73654 por US\$1, publicado por el Banco de Guatemala el 31 de Julio de 2,022