

BANCO FICOHSA GUATEMALA, S.A.
BALANCE GENERAL CONDENSADO AL 30 DE JUNIO DE 2022
(Cifras en Quetzales)

ACTIVO	TOTAL	MONEDA NACIONAL	MONEDA EXTRANJERA	PASIVO, OTRAS CUENTAS ACREEDORAS Y CAPITAL	TOTAL	MONEDA NACIONAL	MONEDA EXTRANJERA
DISPONIBILIDADES	546,215,347.81			OBLIGACIONES DEPOSITARIAS	2,483,379,354.06		
Caja		41,891,432.80	20,302,105.59	Depósitos Monetarios		230,657,831.98	303,434,586.60
Banco Central		195,155,229.76	135,456,513.51	Depósitos de Ahorro		134,268,534.06	67,410,055.82
Bancos del País		24,747,620.49	35,794.31	Depósitos a Plazo		1,042,215,870.63	688,742,114.48
Bancos del Exterior		0.00	114,006,771.48	Depósitos a la Orden		30,353.14	0.00
Cheques a Compensar		9,832,760.67	4,787,119.20	Depósitos con Restricciones		16,256,383.94	363,623.41
Giros sobre el Exterior		0.00	0.00				
				CRÉDITOS OBTENIDOS	480,331,256.00		
INVERSIONES	411,172,596.46			Del Banco Central		0.00	0.00
En Títulos-Valores para Negociación		0.00	0.00	De Instituciones Financieras Nacionales		281,000,000.00	0.00
En Títulos-Valores para la Venta		280,410,106.94	51,405,055.10	De Instituciones Financieras Extranjeras		0.00	199,331,256.00
En Títulos-Valores para su Vencimiento		12,873,229.37	37,798,996.75	De Organismos Internacionales		0.00	0.00
Operaciones de Reporto		30,000.00	27,952,912.32				
Certificados de Participación		0.00	0.00	OBLIGACIONES FINANCIERAS	110,250,000.00		
Intereses pagados en compra de Valores		670,409.88	31,886.10	Bonos		110,250,000.00	0.00
(-) Estimaciones por Valuación		0.00	0.00	Pagarés Financieros		0.00	0.00
				Obligaciones Financieras a la Orden		0.00	0.00
				Obligaciones Financieras con Restricciones		0.00	0.00
CARTERA DE CRÉDITOS	2,394,559,344.84			GASTOS FINANCIEROS POR PAGAR	5,781,146.02	2,637,336.50	3,143,809.52
Vigente		1,543,271,137.05	853,057,971.59				
Vencida		39,971,906.93	487,648.48	CUENTAS POR PAGAR	56,822,967.22	46,153,793.77	10,669,173.45
(-) Estimaciones por Valuación		(40,047,839.57)	(2,181,479.64)				
				PROVISIONES	22,952,038.04	22,952,038.04	0.00
PRODUCTOS FINANCIEROS POR COBRAR	20,262,888.05	19,258,357.64	1,004,530.41	SUCURSALES, CASA MATRÍZ Y DEPTOS. ADSCRITOS	0.00	0.00	0.00
				OTRAS OBLIGACIONES	0.00	0.00	0.00
CUENTAS POR COBRAR	38,863,782.26	26,616,853.75	12,267,783.90	CRÉDITOS DIFERIDOS	4,367,186.10	1,791,537.68	2,575,648.42
(-) Estimaciones por Valuación		(20,855.39)	0.00	SUMA DEL PASIVO	3,163,883,947.44		
				OTRAS CUENTAS ACREEDORAS	3,334,972.65	2,705,045.01	629,927.64
BIENES REALIZABLES	2,554,888.72	2,950,748.72	0.00	CAPITAL CONTABLE	207,718,000.00		
(-) Estimaciones por Valuación		(395,860.00)	0.00	CAPITAL PAGADO		450,000,000.00	
				Capital Autorizado		(242,282,000.00)	
INVERSIONES PERMANENTES	3,453,757.37	371,332.54	3,082,424.83	(-) Capital no Pagado		0.00	
(-) Estimaciones por Valuación		0.00	0.00	Casa Matriz, Capital Asignado		0.00	
				APORTACIONES PERMANENTES	0.00	0.00	
OTRAS INVERSIONES	7,175,597.77	7,175,597.77	0.00	RESERVAS DE CAPITAL	20,310,266.51	20,310,266.51	
(-) Estimaciones por Valuación		0.00	0.00	RESERVAS PARA ACTIVOS EXTRAORDINARIOS	0.00	0.00	
				REVALUACIÓN DE ACTIVOS	0.00	0.00	
SUCURSALES, CASA MATRÍZ Y DEPTOS. ADSCRITOS	0.00	0.00	0.00	OBLIGACIONES SUBORDINADAS	0.00	0.00	
				GANANCIAS Y PÉRDIDAS POR FUSIÓN (+) (-)	0.00	0.00	
INMUEBLES Y MUEBLES	66,286,391.40	113,385,834.19	0.00	VALUACIÓN DE ACTIVOS DE RECUPERACIÓN DUDOSA (-)	(2,788,600.76)	(2,788,600.76)	
(-) Depreciaciones Acumuladas		(47,099,442.79)	0.00	PROVISIÓN DE BENEFICIOS A EMPLEADOS (-)	0.00	0.00	
				AJUSTES AL IMPUESTO SOBRE LA RENTA	0.00	0.00	
CARGOS DIFERIDOS	77,366,544.88	93,697,478.25	0.00	GANANCIAS O PÉRDIDAS POR CAMBIOS EN EL VALOR DE MERCADO DE LAS INVERSIONES (+) (-)	(3,655,885.20)	(3,655,885.20)	
(-) Amortizaciones Acumuladas		(16,330,933.37)	0.00	RESULTADOS DE EJERCICIOS ANTERIORES (+) (-)	154,007,992.71	154,007,992.71	
				RESULTADOS DEL EJERCICIO (+) (-)	25,100,446.21	25,100,446.21	
SUMA DEL ACTIVO	3,567,911,139.56			SUMA DEL CAPITAL CONTABLE	400,692,219.47		
				SUMA PASIVO, OTRAS CUENTAS ACREEDORAS Y CAPITAL	3,567,911,139.56		


Guatemala 02 de julio de 2022

CONTINGENCIAS, COMPROMISOS Y OTRAS RESPONSABILIDADES


CONTINGENCIAS Y COMPROMISOS 2,043,770,693.76
MERCADERÍAS EN DEPÓSITO 0.00

CUENTAS DE ORDEN


VALORES Y BIENES CEDIDOS EN GARANTÍA 0.00
GARANTÍAS CARTERA DE CRÉDITOS 328,310,612.60
MÁRGENES POR GIRAR 210,622,916.00
ADMINISTRACIONES AJENAS 51,758,860.55
DOCUMENTOS Y VALORES PROPIOS REMITIDOS 0.00
EMISIONES AUTORIZADAS DE OBLIGACIONES FINANCIERAS 300,000,000.00
OBLIGACIONES FINANCIERAS 147,300,000.00
OBLIGACIONES FINANCIERAS AMORTIZADAS 152,700,000.00
TÍTULOS SOBRE MERCADERÍAS EN DEPÓSITO 0.00
PÓLIZAS DE SEGUROS Y FIANZAS 0.00
OPERACIONES DE REPORTO 530,500,000.00
OTRAS CUENTAS DE ORDEN 650,607,279.87




LIC. JULIO ROBERTO BARÓN QUEZADA
CONTADOR GENERAL



LIC. WILLIAM STEVEN RIVAS OSORIO
AUDITOR INTERNO



LIC. MARIO ANTONIO PALACIOS LÓPEZ
VICEPRESIDENTE CONSEJO DE ADMINISTRACIÓN
EN FUNCIONES DE PRESIDENTE



ING. JUAN ANTONIO AMADOR LLORT
GERENTE GENERAL

Los saldos en moneda extranjera están expresados al tipo de cambio de referencia de Q.7.75608 por US\$1, publicado por el Banco de Guatemala el 30 de Junio de 2,022