



Grupo Financiero: Ficohsa Guatemala
 Empresa Controladora o Empresa Responsable: Banco Ficohsa Guatemala, S.A.
 Empresas Controladas: Ficohsa Seguros, S.A.
 Balance General Consolidado al 30 de abril de 2022
 (Cifras expresadas en Quetzales)

	Saldos Consolidados	Parciales		Saldos Consolidados	Parciales
ACTIVO			PASIVO		
DISPONIBILIDADES	528,443,928.84		OBLIGACIONES DEPOSITARIAS	2,379,097,417.56	
Caja		46,411,625.27	Depósitos Monetarios		462,767,332.05
Banco Central		340,687,976.90	Depósitos de Ahorro		210,519,118.09
Bancos del País		19,870,723.79	Depósitos a Plazo		1,704,352,829.46
Bancos del Exterior		105,152,736.76	Depósitos a la Orden		28,900.03
Cheques a Compensar		16,320,866.12	Depósitos con Restricciones		1,429,237.93
Giros sobre el Exterior		-			
INVERSIONES	474,707,663.99		CRÉDITOS OBTENIDOS	382,003,849.00	
En Títulos-Valores para Negociación		-	Del Banco Central		-
En Títulos-Valores para la Venta		347,898,941.71	De Instituciones Financieras Nacionales		231,000,000.00
En Títulos-Valores para su Vencimiento		119,320,888.04	De Instituciones Financieras Extranjeras		151,003,849.00
Operaciones de Reporto		6,132,136.00	De Organismos Internacionales		-
Certificados de Participación		-			
Intereses pagados en compra de Valores		1,355,698.24	OBLIGACIONES FINANCIERAS	102,300,000.00	
SUMA		474,707,663.99	Bonos		102,300,000.00
(-) Estimaciones por Valuación		-	Pagarés Financieros		-
			Obligaciones Financieras a la Orden		-
			Obligaciones Financieras con Restricciones		-
CARTERA DE CRÉDITOS	2,213,809,065.12		GASTOS FINANCIEROS POR PAGAR	4,858,340.08	4,858,340.08
Vigente		2,215,476,687.09	CUENTAS POR PAGAR	78,993,575.63	78,993,575.63
Vencida		38,373,179.26	PROVISIONES	36,838,484.82	36,838,484.82
SUMA		2,253,849,866.35	OTRAS OBLIGACIONES		-
(-) Estimaciones por Valuación		-40,040,801.23	Obligaciones Subordinadas		-
			Obligaciones convertibles en acciones		-
			Instrumentos innovadores de capital		-
CARTERA DE CREDITOS SOBRE POLIZAS DE SEGURO	-	-	CRÉDITOS DIFERIDOS	4,249,632.49	4,249,632.49
PRODUCTOS FINANCIEROS Y DE SERVICIOS POR COBRAR	15,755,594.01	15,755,594.01	INSTITUCIONES DE SEGUROS Y FIANZAS	12,215,621.47	12,215,621.47
CUENTAS POR COBRAR		29,806,827.16	RESERVAS TÉCNICAS Y MATEMÁTICAS	12,379,641.77	12,379,641.77
PRIMAS POR COBRAR		29,128,941.06	(-) RESERVAS TÉCNICAS Y MATEMÁTICAS A CARGO DE REASEGURADORES Y REAFIANZADORES		-
SUMA		57,935,768.22	RESERVAS PARA SINIESTROS PENDIENTES DE PAGO	2,917,709.87	8,405,410.37
(-) Estimaciones por Valuación		-99,771.17	(-) RESERVAS PARA SINIESTROS PENDIENTES DE PAGO A CARGO DE REASEGURADORES Y REAFIANZADORES		-5,487,700.50
TOTAL	57,835,997.05	57,835,997.05	OTROS PASIVOS	-	-
INSTITUCIONES DE SEGUROS Y FIANZAS	887,442.20	887,442.20	SUMA DEL PASIVO 3/ 5/	3,015,854,272.69	
BIENES REALIZABLES 1/	2,553,979.90	4,925,319.67	OTRAS CUENTAS ACREEDORAS 4/	3,465,323.23	3,465,323.23
(-) Estimaciones por Valuación		-2,371,339.77	INTERES MINORITARIO 6/	-	-
INVERSIONES PERMANENTES	3,904,261.34	3,904,261.34	MINUSVALIA ADQUIRIDA	-	-
(-) Estimaciones por Valuación		-	SUMA PASIVO, OTRAS CUENTAS ACREEDORAS, INTERES MINORITARIO Y MINUSVALIA ADQUIRIDA	3,019,319,595.92	
OTRAS INVERSIONES	10,933,597.65	10,933,597.65	CAPITAL CONTABLE		
(-) Estimaciones por Valuación		-	CAPITAL PAGADO	236,062,600.00	
INMUEBLES Y MUEBLES	70,089,054.24	117,269,004.89	Capital Autorizado		500,000,000.00
(-) Depreciaciones Acumuladas		-47,179,950.65	Capital no Pagado (-)		-263,937,400.00
CARGOS DIFERIDOS	91,397,643.51	111,572,579.69	APORTACIONES PERMANENTES 7/	-	
(-) Amortizaciones Acumuladas		-20,174,936.18	RESERVAS DE CAPITAL	23,634,841.06	
PLUSVALIA ADQUIRIDA	-	-	RESERVAS PARA ACTIVOS EXTRAORDINARIOS	-	
OTROS ACTIVOS	-	-	REVALUACIÓN DE ACTIVOS	-	
			OBLIGACIONES SUBORDINADAS	-	
			GANANCIAS Y PÉRDIDAS POR FUSIÓN	-	
			VALUACIÓN DE ACTIVOS DE RECUPERACIÓN DUDOSA (-)	-2,788,600.76	
			PROVISIÓN DE BENEFICIOS A EMPLEADOS (-)	-	
			AJUSTES AL IMPUESTO SOBRE LA RENTA	-	
			GANANCIAS O PÉRDIDAS POR CAMBIOS EN EL VALOR DE MERCADO DE LAS INVERSIONES (+) (-)	-	
			RESULTADOS DE EJERCICIOS ANTERIORES	176,663,984.18	
			RESULTADOS DEL EJERCICIO 7/	17,425,807.45	
			AJUSTES POR CONVERSION	-	
			SUMA DEL CAPITAL CONTABLE 5/	450,998,631.93	
SUMA DEL ACTIVO 2/ 5/	3,470,318,227.85		TOTAL IGUAL AL ACTIVO	3,470,318,227.85	


CONTINGENCIAS, COMPROMISOS Y OTRAS RESPONSABILIDADES	
CONTINGENCIAS Y COMPROMISOS	1,825,677,028.71
MERCADERÍAS EN DEPÓSITO	-
CUENTAS DE ORDEN	
VALORES Y BIENES CEDIDOS EN GARANTÍA	-
GARANTÍAS CARTERA DE CRÉDITOS	344,173,674.74
MÁRGENES POR GIRAR	254,157,607.75
ADMINISTRACIONES AJENAS	53,983,616.95
DOCUMENTOS Y VALORES PROPIOS REMITIDOS	-
EMISIONES AUTORIZADAS DE OBLIGACIONES FINANCIERAS	300,000,000.00
OBLIGACIONES FINANCIERAS	179,500,000.00
OBLIGACIONES FINANCIERAS AMORTIZADAS	120,500,000.00
TÍTULOS SOBRE MERCADERÍAS EN DEPÓSITO	-
PÓLIZAS DE SEGUROS Y FIANZAS	-
OPERACIONES DE REPORTO	465,000,000.00
SUMAS ASEGURADAS Y AFIANZADAS RETENIDAS	19,333,420,873.05
OTRAS CUENTAS DE ORDEN	840,711,823.42
SUMA	23,517,124,624.62




LIC. JULIO ROBERTO BAEZ QUEZADA
CONTADOR GENERAL



LIC. WILLIAM STEVEN RIVAS ROSARIO
AUDITOR INTERNO



LIC. MARES ANTONIO PALACIOS LOPEZ
VICEPRESIDENTE CONSEJO DE ADMINISTRACIÓN
EN FUNCIONES DE PRESIDENTE



ING. JUAN ANTONIO LINDO LLORIT
GERENTE GENERAL

1/ Además incluye los saldos del inventario de salvamentos y recuperaciones de las empresas de seguros y fianzas
 2/ Del total de activos el 33% corresponde a operaciones en moneda extranjera
 3/ Del total de pasivos el 38% corresponde a operaciones en moneda extranjera
 4/ Además incluye los saldos de salvamentos, recuperaciones e intereses por cobrar devengados no percibidos de las empresas de seguros y fianzas
 5/ Tipo de cambio de referencia al cierre Q. 7.66517 por US\$1.00
 6/ Únicamente se utilizará bajo la estructura organizativa de empresa controladora
 7/ Tipo de cambio de referencia promedio de los promedios mensuales Q. 7.69961 por US\$1.00
 * En este rubro se incluyen las siguientes cuentas: Primas sobre acciones, Donaciones recibidas, Aportaciones extraordinarias del Estado, Donaciones y Aportes para acciones