

BANCO FICOHSA GUATEMALA, S.A.
BALANCE GENERAL CONDENSADO AL 30 DE ABRIL DE 2022
(Cifras en Quetzales)

ACTIVO	TOTAL	MONEDA NACIONAL	MONEDA EXTRANJERA	PASIVO, OTRAS CUENTAS ACREEDORAS Y CAPITAL	TOTAL	MONEDA NACIONAL	MONEDA EXTRANJERA
DISPONIBILIDADES	527,657,072.96			OBLIGACIONES DEPOSITARIAS	2,392,317,386.28		
Caja		36,096,356.03	10,311,769.24	Depósitos Monetarios		228,401,492.17	239,286,257.60
Banco Central		192,396,665.93	150,273,808.17	Depósitos de Ahorro		137,652,472.75	72,866,645.34
Bancos del País		17,069,495.95	35,374.76	Depósitos a Plazo		1,035,248,044.55	677,404,335.91
Bancos del Exterior		0.00	105,152,736.76	Depósitos a la Orden		28,900.03	0.00
Cheques a Compensar		13,093,814.37	3,227,051.75	Depósitos con Restricciones		1,205,126.83	224,111.10
Giros sobre el Exterior		0.00	0.00	CRÉDITOS OBTENIDOS	382,003,849.00		
INVERSIONES	436,752,372.71			Del Banco Central		0.00	0.00
En Títulos-Valores para Negociación		0.00	0.00	De Instituciones Financieras Nacionales		231,000,000.00	0.00
En Títulos-Valores para la Venta		331,192,318.98	16,706,622.73	De Instituciones Financieras Extranjeras		0.00	151,003,849.00
En Títulos-Valores para su Vencimiento		42,978,003.59	38,387,593.17	De Organismos Internacionales		0.00	0.00
Operaciones de Reporto		0.00	6,132,136.00	OBLIGACIONES FINANCIERAS	102,300,000.00		
Certificados de Participación		0.00	0.00	Bonos		102,300,000.00	0.00
Intereses pagados en compra de Valores		1,286,578.64	69,119.60	Pagarés Financieros		0.00	0.00
(-) Estimaciones por Valuación		0.00	0.00	Obligaciones Financieras a la Orden		0.00	0.00
CARTERA DE CRÉDITOS	2,213,809,065.12			Obligaciones Financieras con Restricciones		0.00	0.00
Vigente		1,423,081,755.53	792,394,931.56	GASTOS FINANCIEROS POR PAGAR	4,865,939.66	2,500,596.28	2,365,343.38
Vencida		37,660,304.04	712,875.22	CUENTAS POR PAGAR	60,599,490.86	52,014,041.34	8,585,449.52
(-) Estimaciones por Valuación		(37,711,372.85)	(2,329,428.38)	PROVISIONES	33,486,012.87	33,486,012.87	0.00
PRODUCTOS FINANCIEROS POR COBRAR	15,157,869.99	14,208,519.37	949,350.62	SUCURSALES, CASA MATRIZ Y DEPTOS. ADSCRITOS	0.00	0.00	0.00
CUENTAS POR COBRAR	26,010,265.63	16,749,468.69	9,281,652.33	OTRAS OBLIGACIONES	0.00	0.00	0.00
(-) Estimaciones por Valuación		(20,855.39)	0.00	CRÉDITOS DIFERIDOS	4,249,632.49	1,890,042.15	2,359,590.34
BIENES REALIZABLES	2,553,979.90	2,949,839.90	0.00	SUMA DEL PASIVO	2,979,822,311.16		
(-) Estimaciones por Valuación		(395,860.00)	0.00	OTRAS CUENTAS ACREEDORAS	3,465,323.23	2,779,187.57	686,135.66
INVERSIONES PERMANENTES	3,904,261.34	371,332.54	3,532,928.80	CAPITAL CONTABLE	207,718,000.00		
(-) Estimaciones por Valuación		0.00	0.00	CAPITAL PAGADO		450,000,000.00	
OTRAS INVERSIONES	10,933,597.65	10,933,597.65	0.00	Capital Autorizado		(242,282,000.00)	
(-) Estimaciones por Valuación		0.00	0.00	(-) Capital no Pagado		0.00	
SUCURSALES, CASA MATRIZ Y DEPTOS. ADSCRITOS	0.00	0.00	0.00	Casa Matriz, Capital Asignado	0.00	0.00	
INMUEBLES Y MUEBLES	69,193,974.16	114,755,830.53	0.00	APORTACIONES PERMANENTES	20,310,266.51	20,310,266.51	
(-) Depreciaciones Acumuladas		(45,561,856.37)	0.00	RESERVAS DE CAPITAL	0.00	0.00	
CARGOS DIFERIDOS	72,635,789.34	87,631,676.65	0.00	RESERVAS PARA ACTIVOS EXTRAORDINARIOS	0.00	0.00	
(-) Amortizaciones Acumuladas		(14,995,887.31)	0.00	REVALUACIÓN DE ACTIVOS	0.00	0.00	
SUMA DEL ACTIVO	3,378,608,248.80			OBLIGACIONES SUBORDINADAS	0.00	0.00	
				GANANCIAS Y PÉRDIDAS POR FUSIÓN (+) (-)	0.00	0.00	
				VALUACIÓN DE ACTIVOS DE RECUPERACIÓN DUDOSA (-)	(2,788,600.76)	(2,788,600.76)	
				PROVISIÓN DE BENEFICIOS A EMPLEADOS (-)	0.00	0.00	
				AJUSTES AL IMPUESTO SOBRE LA RENTA	0.00	0.00	
				GANANCIAS O PÉRDIDAS POR CAMBIOS EN EL VALOR DE			
				MERCADO DE LAS INVERSIONES (+) (-)	0.00	0.00	
				RESULTADOS DE EJERCICIOS ANTERIORES (+) (-)	154,007,992.71	154,007,992.71	
				RESULTADOS DEL EJERCICIO (+) (-)	16,072,955.95	16,072,955.95	
				SUMA DEL CAPITAL CONTABLE	395,320,614.41		
				SUMA PASIVO, OTRAS CUENTAS ACREEDORAS Y CAPITAL	3,378,608,248.80		


Guatemala 02 de mayo de 2022

CONTINGENCIAS, COMPROMISOS Y OTRAS RESPONSABILIDADES

CONTINGENCIAS Y COMPROMISOS MERCADERÍAS EN DEPÓSITO 1,825,677,028.71
0.00

CUENTAS DE ORDEN


VALORES Y BIENES CEDIDOS EN GARANTÍA 0.00
GARANTÍAS CARTERA DE CRÉDITOS 344,173,674.74
MÁRGENES POR GIRAR 254,157,607.75
ADMINISTRACIONES AJENAS 53,983,616.95
DOCUMENTOS Y VALORES PROPIOS REMITIDOS 0.00
EMISIONES AUTORIZADAS DE OBLIGACIONES FINANCIERAS 300,000,000.00
OBLIGACIONES FINANCIERAS 179,500,000.00
OBLIGACIONES FINANCIERAS AMORTIZADAS 120,500,000.00
TÍTULOS SOBRE MERCADERÍAS EN DEPÓSITO 0.00
PÓLIZAS DE SEGUROS Y FIANZAS 0.00
OPERACIONES DE REPORTO 465,000,000.00
OTRAS CUENTAS DE ORDEN 640,711,823.42



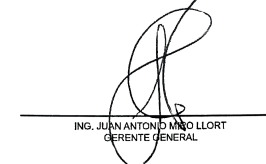
LIC. JULIO ROBERTO BANEZ QUEZADA
CONTADOR GENERAL



LIC. WILLIAM STEVEN RIVAS OSORIO
AJUSTADOR INTERNO



LIC. MARCO ANTONIO PALACIOS LOPEZ
VICEPRESIDENTE CONSEJO DE ADMINISTRACIÓN
EN FUNCIONES DE PRESIDENTE



ING. JUAN ANTONIO MINO LLORT
GERENTE GENERAL

Los saldos en moneda extranjera están expresados al tipo de cambio de referencia de Q.7.66517 por US\$1, publicado por el Banco de Guatemala el 30 de Abril de 2,022