

BANCO FICOHSA GUATEMALA, S.A.
BALANCE GENERAL CONDENSADO AL 31 DE MARZO DE 2022
(Cifras en Quetzales)

ACTIVO	TOTAL	MONEDA NACIONAL	MONEDA EXTRANJERA	PASIVO, OTRAS CUENTAS ACREEDORAS Y CAPITAL	TOTAL	MONEDA NACIONAL	MONEDA EXTRANJERA
DISPONIBILIDADES	465,263,377.04			OBLIGACIONES DEPOSITARIAS	2,479,015,651.31		
Caja		55,289,088.25	29,641,586.94	Depósitos Monetarios		271,901,602.51	278,249,764.59
Banco Central		100,560,669.53	172,064,970.87	Depósitos de Ahorro		146,300,459.60	67,201,863.85
Bancos del País		2,326,900.16	35,444.35	Depósitos a Plazo		1,044,936,976.91	668,967,360.24
Bancos del Exterior		0.00	98,711,921.98	Depósitos a la Orden		30,154.09	0.00
Cheques a Compensar		5,281,871.01	1,350,923.95	Depósitos con Restricciones		1,202,917.52	224,552.00
Giros sobre el Exterior		0.00	0.00				
				CRÉDITOS OBTENIDOS	330,893,400.00		
INVERSIONES	551,479,685.32			Del Banco Central		0.00	0.00
En Títulos-Valores para Negociación		0.00	0.00	De Instituciones Financieras Nacionales		165,000,000.00	0.00
En Títulos-Valores para la Venta		361,812,512.35	16,752,586.71	De Instituciones Financieras Extranjeras		0.00	165,893,400.00
En Títulos-Valores para su Vencimiento		88,006,828.33	38,776,708.47	De Organismos Internacionales		0.00	0.00
Operaciones de Reporto		45,000,000.00	0.00				
Certificados de Participación		0.00	0.00	OBLIGACIONES FINANCIERAS	109,800,000.00		
Intereses pagados en compra de Valores		1,061,793.88	69,255.58	Bonos		109,800,000.00	0.00
(-) Estimaciones por Valuación		0.00	0.00	Pagarés Financieros		0.00	0.00
				Obligaciones Financieras a la Orden		0.00	0.00
				Obligaciones Financieras con Restricciones		0.00	0.00
CARTERA DE CRÉDITOS	2,203,600,376.52			GASTOS FINANCIEROS POR PAGAR	4,922,552.95	2,489,341.53	2,433,211.42
Vigente		1,392,978,846.56	811,933,861.73				
Vencida		35,266,371.56	696,702.20	CUENTAS POR PAGAR	50,339,770.74	42,080,036.50	8,259,734.24
(-) Estimaciones por Valuación		(34,956,417.33)	(2,318,988.20)				
				PROVISIONES	30,372,941.04	30,372,941.04	0.00
PRODUCTOS FINANCIEROS POR COBRAR	16,331,319.62	15,072,081.26	1,259,238.36	SUCURSALES, CASA MATRIZ Y DEPTOS. ADSCRITOS	0.00	0.00	0.00
				OTRAS OBLIGACIONES	0.00	0.00	0.00
CUENTAS POR COBRAR	21,761,189.19	16,640,616.66	5,174,823.88	CRÉDITOS DIFERIDOS	4,457,602.45	2,012,607.74	2,444,994.71
(-) Estimaciones por Valuación		(54,251.35)	0.00	SUMA DEL PASIVO	3,009,801,918.49		
				OTRAS CUENTAS ACREEDORAS	3,544,034.80	2,470,190.23	1,073,844.57
BIENES REALIZABLES	2,535,808.90	2,931,668.90	0.00	CAPITAL CONTABLE	207,718,000.00		
(-) Estimaciones por Valuación		(395,860.00)	0.00	CAPITAL PAGADO		450,000,000.00	
				Capital Autorizado		(242,282,000.00)	
INVERSIONES PERMANENTES	3,904,261.34	371,332.54	3,532,928.80	(-) Capital no Pagado		0.00	
(-) Estimaciones por Valuación		0.00	0.00	Casa Matriz, Capital Asignado		0.00	0.00
				APORTACIONES PERMANENTES	0.00	0.00	0.00
OTRAS INVERSIONES	205,338.73	205,338.73	0.00	RESERVAS DE CAPITAL	20,310,266.51	20,310,266.51	0.00
(-) Estimaciones por Valuación		0.00	0.00	RESERVAS PARA ACTIVOS EXTRAORDINARIOS	0.00	0.00	0.00
				REVALUACIÓN DE ACTIVOS	0.00	0.00	0.00
SUCURSALES, CASA MATRIZ Y DEPTOS. ADSCRITOS	0.00	0.00	0.00	OBLIGACIONES SUBORDINADAS	0.00	0.00	0.00
				GANANCIAS Y PÉRDIDAS POR FUSIÓN (+) (-)	0.00	0.00	0.00
INMUEBLES Y MUEBLES	69,107,518.72	113,912,227.56	0.00	VALUACIÓN DE ACTIVOS DE RECUPERACIÓN DUDOSA (-)	(2,788,600.76)	(2,788,600.76)	0.00
(-) Depreciaciones Acumuladas		(44,804,708.84)	0.00	PROVISIÓN DE BENEFICIOS A EMPLEADOS (-)	0.00	0.00	0.00
				AJUSTES AL IMPUESTO SOBRE LA RENTA	0.00	0.00	0.00
CARGOS DIFERIDOS	71,018,510.03	85,360,115.87	0.00	GANANCIAS O PÉRDIDAS POR CAMBIOS EN EL VALOR DE MERCADO DE LAS INVERSIONES (+) (-)	0.00	0.00	0.00
(-) Amortizaciones Acumuladas		(14,341,605.84)	0.00	RESULTADOS DE EJERCICIOS ANTERIORES (+) (-)	154,007,992.71	154,007,992.71	0.00
				RESULTADOS DEL EJERCICIO (+) (-)	12,613,773.66	12,613,773.66	0.00
				SUMA DEL CAPITAL CONTABLE	391,861,432.12		
SUMA DEL ACTIVO	3,405,207,385.41			SUMA PASIVO, OTRAS CUENTAS ACREEDORAS Y CAPITAL	3,405,207,385.41		


Guatemala 02 de abril de 2022

CONTINGENCIAS, COMPROMISOS Y OTRAS RESPONSABILIDADES


CONTINGENCIAS Y COMPROMISOS	1,889,217,602.49
MERCADERÍAS EN DEPÓSITO	0.00

CUENTAS DE ORDEN


VALORES Y BIENES CEDIDOS EN GARANTÍA	0.00
GARANTÍAS CARTERA DE CRÉDITOS	346,825,379.53
MÁRGENES POR GIRAR	305,867,863.75
ADMINISTRACIONES AJENAS	53,286,110.55
DOCUMENTOS Y VALORES PROPIOS REMITIDOS	0.00
EMISIONES AUTORIZADAS DE OBLIGACIONES FINANCIERAS	300,000,000.00
OBLIGACIONES FINANCIERAS	188,400,000.00
OBLIGACIONES FINANCIERAS AMORTIZADAS	111,600,000.00
TÍTULOS SOBRE MERCADERÍAS EN DEPÓSITO	0.00
PÓLIZAS DE SEGUROS Y FIANZAS	0.00
OPERACIONES DE REPORTO	433,000,000.00
OTRAS CUENTAS DE ORDEN	636,471,062.17



LIC. JULIO ROBERTO BANEZ QUEZADA
CONTADOR GENERAL



LIC. WILLIAM STEVEN ROJAS OSORIO
AUDITOR INTERNO



LIC. MARCO ANTONIO PALACIOS LOPEZ
VICEPRESIDENTE CONSEJO DE ADMINISTRACION
EN FUNCIONES DE PRESIDENTE



ING. JUAN ANTONIO MINGO LLOROT
GERENTE GENERAL

Los saldos en moneda extranjera están expresados al tipo de cambio de referencia de Q.7.68025 por US\$1, publicado por el Banco de Guatemala el 31 de Marzo de 2,022