



BANCO FICOHSA GUATEMALA, S.A.
ESTADO DE RESULTADOS CONDENSADO
Del 01 al 31 de Enero de 2022
(Cifras en Quetzales)


PRODUCTOS FINANCIEROS		48,714,272.43	
Intereses	35,357,983.49		
Comisiones	10,524,045.91		
Negociación de Títulos-Valores	2,703,608.55		
Diferencias de precio en Operaciones de Reporto	128,634.48		
GASTOS FINANCIEROS		13,115,534.05	
Intereses	10,975,352.44		
Comisiones	80,069.34		
Beneficios Adicionales	0.00		
Negociación de Títulos-Valores	979,418.18		
Cuota de Formación FOPA	611,124.20		
Productos no Cobrados	0.00		
Diferencias de precio en Operaciones de Reporto	469,569.89		
MARGEN POR INVERSIONES			35,598,738.38
PRODUCTOS POR SERVICIOS		1,989,475.19	
Comisiones por Servicios Diversos	1,483,040.17		
Arrendamientos	0.00		
Almacenaje	0.00		
Avalúos e Inspecciones	0.00		
Manejo de Cuenta	474,805.19		
Otros	31,629.83		
GASTOS POR SERVICIOS		6,300,192.48	
Comisiones por Servicios	6,300,192.48		
MARGEN POR SERVICIOS			-4,310,717.29
OTROS PRODUCTOS Y GASTOS DE OPERACIÓN			
PRODUCTOS		1,177,125.12	
Ganancia por Valor de Mercado de Títulos-Valores	0.00		
Variaciones y Ganancias Cambiarias en Moneda Extranjera	1,177,125.12		
Productos por Inversiones en Acciones	0.00		
Productos por Promoción de Empresas	0.00		
GASTOS		10,317,975.27	
Pérdida por Valor de Mercado de Títulos-Valores	0.00		
Variaciones y Pérdidas Cambiarias en Moneda Extranjera	0.00		
Cuentas Incobrables y de Duda Recuperación	10,317,975.27		
Gastos por Promoción de Empresas	0.00		
MARGEN DE OTROS PRODUCTOS Y GASTOS DE OPERACIÓN			-9,140,850.15
MARGEN OPERACIONAL BRUTO			22,147,170.94
GASTOS DE ADMINISTRACIÓN			19,523,766.95
MARGEN OPERACIONAL NETO			2,623,403.99
PRODUCTOS Y GASTOS EXTRAORDINARIOS		2,800,517.85	
Productos Extraordinarios	2,852,657.38		
Gastos Extraordinarios	52,139.53		
PRODUCTOS Y GASTOS DE EJERCICIOS ANTERIORES		-294,815.81	
Productos de Ejercicios Anteriores	34,158.58		
Gastos de Ejercicios Anteriores	328,974.39		2,505,702.04
GANANCIA (PÉRDIDA) BRUTA			5,129,106.03
Impuesto sobre la Renta			825,425.23
GANANCIA (PÉRDIDA) NETA			4,303,680.80




LIC. JULIO ROBERTO BANEZ QUEZADA
CONTADOR GENERAL



LIC. WILLIAM STEVEN ROJAS ROSARIO
AUDITOR INTERNO



LIC. MARCO ANTONIO PALACIOS LOPEZ
VICEPRESIDENTE CONSEJO DE ADMINISTRACION
EN FUNCIONES DE PRESIDENTE



ING. JUAN ANTONIO MINGO LLORCA
GERENTE GENERAL