


Grupo Financiero: Ficohsa Guatemala
 Empresa Controladora o Empresa Responsable: Banco Ficohsa Guatemala, S.A.
 Empresas Controladas: Ficohsa Seguros, S.A.
 Estado de Resultados Consolidado del 1 de enero al 31 de octubre de 2021
 (Cifras expresadas en Quetzales)


	Parciales	Parciales	Saldos Consolidados
PRODUCTOS FINANCIEROS Y DE SERVICIOS			531,105,671.08
Financieros		481,918,137.38	
Por Servicios		13,665,279.66	
Por primas de Seguros y Fianzas	123,003,504.04		
(-) Devoluciones y Cancelaciones	-21,734,420.00		
Primas Netas	101,269,084.04		
(-) Primas Cedidas	-61,541,755.88		
Primas Netas Retenidas	39,727,328.16		
(+/-) Variación en Reservas Técnicas y Matemáticas	-4,205,074.12	35,522,254.04	
GASTOS FINANCIEROS Y DE SERVICIOS			189,850,085.65
Financieros		125,668,936.73	
Por Servicios		53,700,201.46	
Gastos de Adquisición y Renovación	14,529,710.99		
(-) Comisiones y Participaciones por Reaseguro y Reafianzamiento Cedido	-14,340,564.58	189,146.41	
Gastos por Obligaciones Contractuales	24,397,078.37		
(-) Recuperación por Reaseguro y Reafianzamiento Cedido	-14,105,277.32	10,291,801.05	
MARGEN FINANCIERO Y DE SERVICIOS			341,255,585.43
OTROS PRODUCTOS Y GASTOS DE OPERACIÓN			
PRODUCTOS		12,738,972.28	
Ganancia por Valor de Mercado de Títulos-Valores	-		
Variaciones y Ganancias Cambiarias en Moneda Extranjera	9,873,344.67		
Productos por Inversiones en Acciones	109,561.84		
Productos por Promoción de Empresas	-		
Otros Productos de Operación	2,756,065.77		
GASTOS		125,657,519.80	
Pérdida por Valor de Mercado de Títulos-Valores	-		
Variaciones y Pérdidas Cambiarias en Moneda Extranjera	120.48		
Cuentas Incobrables y de Dudosas Recuperación	125,435,631.79		
Gastos por Promoción de Empresas	-		
Otros Gastos de Operación	221,767.53		
MARGEN DE OTROS PRODUCTOS Y GASTOS DE OPERACIÓN			-112,918,547.52
MARGEN OPERACIONAL BRUTO			228,337,037.91
GASTOS DE ADMINISTRACIÓN			205,326,101.41
Consejo de Administración		1,713,353.64	
Funcionarios y Empleados		123,778,125.55	
Impuestos, Arbitrios, Contribuciones y Cuotas		4,167,551.26	
Honorarios Profesionales		9,510,818.92	
Arrendamientos		4,181,193.76	
Reparaciones y Mantenimiento		19,055,140.93	
Mercadeo y Publicidad		2,647,150.67	
Primas de Seguros y Fianzas		-	
Depreciaciones y Amortizaciones		12,598,141.71	
Papelaría, Útiles y Suministros		1,550,563.89	
Gastos Varios		26,124,061.08	
MARGEN OPERACIONAL NETO			23,010,936.50
PRODUCTOS Y GASTOS EXTRAORDINARIOS			31,567,174.14
PRODUCTOS		36,524,501.02	
Salvamentos y Recuperaciones	3,345,897.50		
Productos Extraordinarios	33,178,603.52		
GASTOS		-4,957,326.88	
Participación de Reaseguradores y Reafianzadores en Salvamentos y Recuperaciones	2,468,544.81		
Gastos Extraordinarios	2,488,782.07		
PRODUCTOS Y GASTOS DE EJERCICIOS ANTERIORES			2,705,129.11
Productos de Ejercicios Anteriores		4,194,434.35	
Gastos de Ejercicios Anteriores		1,489,305.24	
GANANCIA (PÉRDIDA) BRUTA			57,283,239.75
Impuesto sobre la Renta			7,082,883.75
GANANCIA (PÉRDIDA) NETA			50,200,356.00
(-) INTERESES MINORITARIO 1/			-
GANANCIA (PÉRDIDA) NETA CONSOLIDADA 2/			50,200,356.00

1/ Únicamente se utilizará bajo la estructura organizativa de empresa controladora
 2/ Tipo de cambio de referencia promedio de los promedios mensuales Q. 7.73726 por US\$1.00


Guatemala 9 de noviembre de 2021



LIC. JULIO ROBERTO BAINES QUEZADA
CONTADOR GENERAL



LIC. WILLIAM STEVEN RIVAS ROSENDO
ALFOMBRADOR INTERNO



LIC. MARCO ANTONIO PALACIOS LOPEZ
VICEPRESIDENTE CONSEJO DE ADMINISTRACION
EN FUNCIONES DE PRESIDENTE



ING. JUAN ANTONIO MADOLLOROT
GERENTE GENERAL