


BANCO FICOHSA GUATEMALA, S.A.  
ESTADO DE RESULTADOS CONDENSADO  
Del 01 de enero al 31 de octubre de 2021  
(Cifras en Quetzales)


<b>PRODUCTOS FINANCIEROS</b>		<b>483,188,651.32</b>	
Intereses	337,109,118.33		
Comisiones	96,920,593.41		
Negociación de Títulos-Valores	48,207,117.90		
Diferencias de precio en Operaciones de Reporto	951,821.68		
<b>GASTOS FINANCIEROS</b>		<b>126,101,865.03</b>	
Intereses	106,647,892.81		
Comisiones	357,038.68		
Beneficios Adicionales	0.00		
Negociación de Títulos-Valores	6,765,017.42		
Cuota de Formación FOPA	5,841,975.46		
Productos no Cobrados	83,977.63		
Diferencias de precio en Operaciones de Reporto	6,405,963.03		
<b>MARGEN POR INVERSIONES</b>			<b>357,086,786.29</b>
<b>PRODUCTOS POR SERVICIOS</b>		<b>17,242,983.97</b>	
Comisiones por Servicios Diversos	10,804,142.95		
Arrendamientos	0.00		
Almacenaje	0.00		
Avalúos e Inspecciones	0.00		
Manejo de Cuenta	6,112,879.71		
Otros	325,961.31		
<b>GASTOS POR SERVICIOS</b>		<b>53,700,201.46</b>	
Comisiones por Servicios	53,700,201.46		
<b>MARGEN POR SERVICIOS</b>			<b>-36,457,217.49</b>
<b>OTROS PRODUCTOS Y GASTOS DE OPERACIÓN</b>			
<b>PRODUCTOS</b>		<b>9,982,906.51</b>	
Ganancia por Valor de Mercado de Títulos-Valores	0.00		
Variaciones y Ganancias Cambiarias en Moneda Extranjera	9,873,344.67		
Productos por Inversiones en Acciones	109,561.84		
Productos por Promoción de Empresas	0.00		
<b>GASTOS</b>		<b>125,435,752.27</b>	
Pérdida por Valor de Mercado de Títulos-Valores	0.00		
Variaciones y Pérdidas Cambiarias en Moneda Extranjera	120.48		
Cuentas Incobrables y de Dudosa Recuperación	125,435,631.79		
Gastos por Promoción de Empresas	0.00		
<b>MARGEN DE OTROS PRODUCTOS Y GASTOS DE OPERACIÓN</b>			<b>-115,452,845.76</b>
<b>MARGEN OPERACIONAL BRUTO</b>			<b>205,176,723.04</b>
<b>GASTOS DE ADMINISTRACIÓN</b>			<b>186,988,290.39</b>
<b>MARGEN OPERACIONAL NETO</b>			<b>18,188,432.65</b>
<b>PRODUCTOS Y GASTOS EXTRAORDINARIOS</b>		<b>30,689,821.45</b>	
Productos Extraordinarios	33,178,603.52		
Gastos Extraordinarios	2,488,782.07		
<b>PRODUCTOS Y GASTOS DE EJERCICIOS ANTERIORES</b>		<b>2,322,429.18</b>	
Productos de Ejercicios Anteriores	3,788,941.78		
Gastos de Ejercicios Anteriores	1,466,512.60		
<b>GANANCIA (PÉRDIDA) BRUTA</b>			<b>51,200,683.28</b>
Impuesto sobre la Renta			5,943,421.69
<b>GANANCIA (PÉRDIDA) NETA</b>			<b>45,257,261.59</b>




LIC. JULIO ROBERTO BARRIOS QUEZADA  
CONTADOR GENERAL



LIC. WILLIAM STEVEN RIVAS ROSARIO  
AUDITOR INTERNO



LIC. MARIO ANTONIO PALACIOS LÓPEZ  
VICEPRESIDENTE CONSEJO DE ADMINISTRACIÓN  
EN FUNCIONES DE PRESIDENTE



ING. JUAN ANTONIO MARIO LLORCA  
GERENTE GENERAL