


Grupo Financiero: Ficohsa Guatemala
 Empresa Controladora o Empresa Responsable: Banco Ficohsa Guatemala, S.A.
 Empresas Controladas: Ficohsa Seguros, S.A.
 Balance General Consolidado al 31 de julio de 2021
 (Cifras expresadas en Quetzales)


ACTIVO	Saldos Consolidados	Parciales	PASIVO	Saldos Consolidados	Parciales
DISPONIBILIDADES	456,023,907.13	44,730,705.76	OBLIGACIONES DEPOSITARIAS	2,572,666,191.52	549,580,439.52
Caja		44,730,705.76	Depósitos Monetarios		161,251,722.81
Banco Central		350,084,767.22	Depósitos de Ahorro		1,860,462,659.16
Bancos del País		14,236,009.96	Depósitos a Plazo		15,559.64
Bancos del Exterior		36,911,049.24	Depósitos a la Orden		1,255,810.39
Cheques a Compensar		11,341,374.95	Depósitos con Restricciones		-
Gros sobre el Exterior		-	CRÉDITOS OBTENIDOS	175,071,763.00	-
INVERSIONES	705,347,811.35	-	Del Banco Central		-
En Títulos-Valores para Negociación		-	De Instituciones Financieras Nacionales		165,000,000.00
En Títulos-Valores para la Venta		480,443,442.74	De Instituciones Financieras Extranjeras		10,071,763.00
En Títulos-Valores para su Vencimiento		178,583,138.61	De Organismos Internacionales		-
Operaciones de Reporto		45,000,000.00	OBLIGACIONES FINANCIERAS	94,800,000.00	94,800,000.00
Certificados de Participación		-	Bonos		-
Intereses pagados en compra de Valores		1,321,230.00	Pagarés Financieros		-
SUMA	705,347,811.35	705,347,811.35	Obligaciones Financieras a la Orden		-
(-) Estimaciones por Valuación		-	Obligaciones Financieras con Restricciones		-
CARTERA DE CRÉDITOS	1,969,362,194.20	1,971,770,991.11	GASTOS FINANCIEROS POR PAGAR	4,905,917.62	4,905,917.62
Vigente		1,971,770,991.11	CUENTAS POR PAGAR	67,714,871.87	67,714,871.87
Vencida		40,731,270.86	PROVISIONES	25,832,964.59	25,832,964.59
SUMA	2,012,502,261.97	2,012,502,261.97	OTRAS OBLIGACIONES	-	-
(-) Estimaciones por Valuación		-43,140,067.77	Obligaciones Subordinadas		-
CARTERA DE CREDITOS SOBRE POLIZAS DE SEGURO	-	-	Obligaciones convertibles en acciones		-
PRODUCTOS FINANCIEROS Y DE SERVICIOS POR COBRAR	15,715,175.68	15,715,175.68	Instrumentos innovadores de capital		-
CUENTAS POR COBRAR	-	-	CRÉDITOS DIFERIDOS	5,335,044.99	5,335,044.99
PRIMAS POR COBRAR		33,365,263.38	INSTITUCIONES DE SEGUROS Y FIANZAS	13,247,214.61	13,247,214.61
SUMA	-	33,365,263.38	RESERVAS TÉCNICAS Y MATEMÁTICAS	11,339,941.06	11,339,941.06
(-) Estimaciones por Valuación		-18,094,174.05	(-) RESERVAS TÉCNICAS Y MATEMÁTICAS A CARGO DE REASEGURADORES Y REAFIANZADORES		-
TOTAL	51,313,985.07	51,313,985.07	RESERVAS PARA SINIESTROS PENDIENTES DE PAGO	1,847,134.49	6,801,180.86
INSTITUCIONES DE SEGUROS Y FIANZAS	29,486.54	29,486.54	(-) RESERVAS PARA SINIESTROS PENDIENTES DE PAGO A CARGO DE REASEGURADORES Y REAFIANZADORES		-4,954,046.37
BIENES REALIZABLES ^{1/}	2,725,319.25	3,626,366.80	OTROS PASIVOS	-	-
(-) Estimaciones por Valuación		-1,101,047.55	SUMA DEL PASIVO ^{3/ 5/}	2,972,761,043.75	
INVERSIONES PERMANENTES	3,904,261.34	3,904,261.34	OTRAS CUENTAS ACREEDORAS ^{4/}	2,546,106.79	2,546,106.79
(-) Estimaciones por Valuación		-	INTERES MINORITARIO ^{6/}	-	-
OTRAS INVERSIONES	315,072.45	315,072.45	MINUSVALIA ADQUIRIDA	-	-
(-) Estimaciones por Valuación		-	SUMA PASIVO, OTRAS CUENTAS ACREEDORAS, INTERES MINORITARIO Y MINUSVALIA ADQUIRIDA	2,975,307,150.54	
INMUEBLES Y MUEBLES	101,513,426.58	142,914,337.33	CAPITAL CONTABLE		
(-) Depreciaciones Acumuladas		-41,400,910.75	CAPITAL PAGADO	236,062,600.00	500,000,000.00
CARGOS DIFERIDOS	60,642,312.14	73,235,059.25	Capital no Pagado (-)		-263,937,400.00
(-) Amortizaciones Acumuladas		-12,992,747.11	RESERVAS DE CAPITAL	20,075,541.40	-
PLUSVALIA ADQUIRIDA	-	-	RESERVAS PARA ACTIVOS EXTRAORDINARIOS	-	-
OTROS ACTIVOS	-	-	REVALUACIÓN DE ACTIVOS	-	-
SUMA DEL ACTIVO ^{2/ 5/}	3,366,892,951.73	3,366,892,951.73	OBLIGACIONES SUBORDINADAS	-	-
			GANANCIAS Y PERDIDAS POR FUSIÓN	-	-
			VALUACIÓN DE ACTIVOS DE RECUPERACIÓN DUDOSA (-)	-2,788,600.76	-
			PROVISIÓN DE BENEFICIOS A EMPLEADOS (-)	-	-
			AJUSTES AL IMPUESTO SOBRE LA RENTA	-	-
			GANANCIAS O PERDIDAS POR CAMBIOS EN EL VALOR DE MERCADO DE LAS INVERSIONES (+) (-)	-	-
			RESULTADOS DE EJERCICIOS ANTERIORES	109,128,567.21	-
			RESULTADOS DEL EJERCICIO ^{7/}	29,107,693.34	-
			AJUSTES POR CONVERSION	-	-
			SUMA DEL CAPITAL CONTABLE ^{5/}	391,585,801.19	
			TOTAL IGUAL AL ACTIVO	3,366,892,951.73	


CONTINGENCIAS, COMPROMISOS Y OTRAS RESPONSABILIDADES	
CONTINGENCIAS Y COMPROMISOS	1,562,395,847.37
MERCADERÍAS EN DEPÓSITO	-
CUENTAS DE ORDEN	-
VALORES Y BIENES CEDIDOS EN GARANTÍA	-
GARANTÍAS CARTERA DE CRÉDITOS	320,827,295.08
MÁRGENES POR GIRAR	332,425,300.00
ADMINISTRACIONES AJENAS	52,503,191.99
DOCUMENTOS Y VALORES PROPIOS REMITIDOS	-
EMISIONES AUTORIZADAS DE OBLIGACIONES FINANCIERAS	245,750,000.00
OBLIGACIONES FINANCIERAS	245,750,000.00
OBLIGACIONES FINANCIERAS AMORTIZADAS	-
TÍTULOS SOBRE MERCADERÍAS EN DEPÓSITO	-
PÓLIZAS DE SEGUROS Y FIANZAS	-
OPERACIONES DE REPORTO	312,747,510.00
SUMAS ASEGURADAS Y AFIANZADAS RETENIDAS	23,428,404,972.62
OTRAS CUENTAS DE ORDEN	610,652,452.42
SUMA	27,109,456,569.48


^{1/} Además incluye los saldos del inventario de salvamentos y recuperaciones de las empresas de seguros y fianzas
^{2/} Del total de activos el 31 % corresponde a operaciones en moneda extranjera
^{3/} Del total de pasivos el 34 % corresponde a operaciones en moneda extranjera
^{4/} Además incluye los saldos de salvamentos, recuperaciones e intereses por cobrar devengados no percibidos de las empresas de seguros y fianzas
^{5/} Tipo de cambio de referencia al cierre Q. 7.74751 por US\$1.00
^{6/} Únicamente se utilizará bajo la estructura organizativa de empresa controladora
^{7/} Tipo de cambio de referencia promedio de los promedios mensuales Q. 7.73869 por US\$1.00
^{*/} En este rubro se incluyen las siguientes cuentas: Primas sobre acciones, Donaciones recibidas, Aportaciones extraordinarias del Estado, Donaciones y Aportes para acciones

Guatemala 10 de agosto de 2021


 LIC. JULIO ROBERTO IBÁÑEZ QUEZADA
 CONTADOR GENERAL


 LIC. WILLIAM STEVEN RIVAS OSORIO
 AUDITOR INTERNO


 LIC. MARCO ANTONIO PALACIOS LÓPEZ
 VICEPRESIDENTE CONSEJO DE ADMINISTRACIÓN
 EN FUNCIONES DE PRESIDENTE


 ING. JUAN ANTONIO MIRÓ LLORIT
 GERENTE GENERAL