


**Grupo Financiero: Ficohsa Guatemala**  
**Empresa Controladora o Empresa Responsable: Banco Ficohsa Guatemala, S.A.**  
**Empresas Controladas: Ficohsa Seguros, S.A.**  
**Balance General Consolidado al 31 de mayo de 2021**  
**(Cifras expresadas en Quetzales)**


	Saldos Consolidados	Parciales		Saldos Consolidados	Parciales
<b>ACTIVO</b>			<b>PASIVO</b>		
DISPONIBILIDADES	488,885,736.08		OBLIGACIONES DEPOSITARIAS	2,533,059,900.47	
Caja		80,924,252.12	Del Banco Central		
Banco Central		318,676,662.70	Depósitos Monetarios		484,189,418.98
Bancos del País		10,486,825.72	Depósitos de Ahorro		157,212,695.51
Bancos del Exterior		68,399,422.12	Depósitos a Plazo		1,890,393,732.66
Cheques a Compensar		10,398,573.42	Depósitos a la Orden		19,210.30
Giros sobre el Exterior		-	Depósitos con Restricciones		1,244,843.02
INVERSIONES	695,177,732.30		CRÉDITOS OBTENIDOS	150,000,000.00	
En Títulos-Valores para Negociación		-	Del Banco Central		-
En Títulos-Valores para la Venta		556,811,096.86	De Instituciones Financieras Nacionales		150,000,000.00
En Títulos-Valores para su Vencimiento		91,664,190.15	De Instituciones Financieras Extranjeras		0.00
Operaciones de Reporto		45,000,000.00	De Organismos Internacionales		-
Certificados de Participación		-	OBLIGACIONES FINANCIERAS	65,950,000.00	
Intereses pagados en compra de Valores		1,702,445.29	Bonos		65,950,000.00
SUMA		695,177,732.30	Pagarés Financieros		-
(-) Estimaciones por Valuación		-	Obligaciones Financieras a la Orden		-
CARTERA DE CRÉDITOS	1,844,220,077.10		Obligaciones Financieras con Restricciones		-
Vigente		1,844,528,923.90	GASTOS FINANCIEROS POR PAGAR	5,561,775.89	5,561,775.89
Vencida		65,143,344.81	CUENTAS POR PAGAR	66,825,509.08	66,825,509.08
SUMA		1,909,672,268.71	PROVISIONES	27,852,590.17	27,852,590.17
(-) Estimaciones por Valuación		-65,452,191.61	OTRAS OBLIGACIONES		
CARTERA DE CREDITOS SOBRE POLIZAS DE SEGURO	-	-	Obligaciones Subordinadas		-
PRODUCTOS FINANCIEROS Y DE SERVICIOS POR COBRAR	9,378,394.86	9,378,394.86	Obligaciones convertibles en acciones		-
CUENTAS POR COBRAR		26,812,405.26	Instrumentos innovadores de capital		-
PRIMAS POR COBRAR		23,365,915.11	CRÉDITOS DIFERIDOS	5,916,890.74	5,916,890.74
SUMA		50,178,320.37	INSTITUCIONES DE SEGUROS Y FIANZAS	19,627,147.62	19,627,147.62
(-) Estimaciones por Valuación		-112,896.38	RESERVAS TÉCNICAS Y MATEMÁTICAS	11,140,509.24	11,140,509.24
TOTAL	50,065,423.99	50,065,423.99	(-) RESERVAS TÉCNICAS Y MATEMÁTICAS A CARGO DE REASEGURADORES Y REAFIANZADORES		-
INSTITUCIONES DE SEGUROS Y FIANZAS	29,486.54	29,486.54	RESERVAS PARA SINIESTROS PENDIENTES DE PAGO	2,116,409.48	6,511,408.49
BIENES REALIZABLES 1/	3,524,641.73	4,226,352.35	(-) RESERVAS PARA SINIESTROS PENDIENTES DE PAGO A CARGO DE REASEGURADORES Y REAFIANZADORES		-4,394,999.01
(-) Estimaciones por Valuación		-701,710.62	OTROS PASIVOS		-
INVERSIONES PERMANENTES	3,571,542.90	3,571,542.90	<b>SUMA DEL PASIVO 3/ 5/</b>	<b>2,888,050,732.69</b>	
(-) Estimaciones por Valuación		-	OTRAS CUENTAS ACREEDORAS 4/	2,258,763.80	2,258,763.80
OTRAS INVERSIONES	7,684,120.79	7,684,120.79	INTERES MINORITARIO 6/	-	-
(-) Estimaciones por Valuación		-	MINUSVALIA ADQUIRIDA	-	-
INMUEBLES Y MUEBLES	104,726,220.69	144,540,791.28	<b>SUMA PASIVO, OTRAS CUENTAS ACREEDORAS, INTERES MINORITARIO Y MINUSVALIA ADQUIRIDA</b>	<b>2,890,309,496.49</b>	
(-) Depreciaciones Acumuladas		-39,814,570.59	<b>CAPITAL CONTABLE</b>		
CARGOS DIFERIDOS	58,374,274.47	69,913,314.47	CAPITAL PAGADO	236,062,600.00	
(-) Amortizaciones Acumuladas		-11,539,040.00	Capital Autorizado		500,000,000.00
PLUSVALIA ADQUIRIDA	-	-	Capital no Pagado (-)		-263,937,400.00
OTROS ACTIVOS	-	-	APORTACIONES PERMANENTES 7/	-	
<b>SUMA DEL ACTIVO 2/ 5/</b>	<b>3,265,637,651.45</b>		RESERVAS DE CAPITAL	20,075,541.40	
			RESERVAS PARA ACTIVOS EXTRAORDINARIOS	-	
			REVALUACIÓN DE ACTIVOS	-	
			OBLIGACIONES SUBORDINADAS	-	
			GANANCIAS Y PÉRDIDAS POR FUSIÓN	-	
			VALUACIÓN DE ACTIVOS DE RECUPERACIÓN DUDOSA (-)	-2,788,600.76	
			PROVISIÓN DE BENEFICIOS A EMPLEADOS (-)	-	
			AJUSTES AL IMPUESTO SOBRE LA RENTA	-	
			GANANCIAS O PÉRDIDAS POR CAMBIOS EN EL VALOR DE MERCADO DE LAS INVERSIONES (+) (-)	-	
			RESULTADOS DE EJERCICIOS ANTERIORES	109,128,567.21	
			RESULTADOS DEL EJERCICIO 7/	12,850,047.11	
			AJUSTES POR CONVERSIÓN	-	
			<b>SUMA DEL CAPITAL CONTABLE 5/</b>	<b>375,328,154.96</b>	
			<b>TOTAL IGUAL AL ACTIVO</b>	<b>3,265,637,651.45</b>	

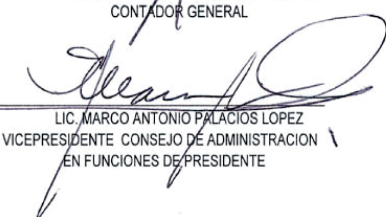
<b>CONTINGENCIAS, COMPROMISOS Y OTRAS RESPONSABILIDADES</b>	
CONTINGENCIAS Y COMPROMISOS	1,535,959,977.96
MERCADERÍAS EN DEPÓSITO	-
<b>CUENTAS DE ORDEN</b>	
VALORES Y BIENES CEDIDOS EN GARANTÍA	-
GARANTÍAS CARTERA DE CRÉDITOS	316,687,272.28
MÁRGENES POR GIRAR	356,672,621.00
ADMINISTRACIONES AJENAS	49,099,464.10
DOCUMENTOS Y VALORES PROPIOS REMITIDOS	-
EMISIONES AUTORIZADAS DE OBLIGACIONES FINANCIERAS	255,750,000.00
OBLIGACIONES FINANCIERAS	255,750,000.00
OBLIGACIONES FINANCIERAS AMORTIZADAS	-
TÍTULOS SOBRE MERCADERÍAS EN DEPÓSITO	-
PÓLIZAS DE SEGUROS Y FIANZAS	-
OPERACIONES DE REPORTO	226,500,000.00
SUMAS ASEGURADAS Y AFIANZADAS RETENIDAS	15,931,537,886.41
OTRAS CUENTAS DE ORDEN	584,297,537.74
<b>SUMA</b>	<b>19,512,254,759.49</b>


- 1/ Además incluye los saldos del inventario de salvamentos y recuperaciones de las empresas de seguros y fianzas  
2/ Del total de activos el 30 % corresponde a operaciones en moneda extranjera  
3/ Del total de pasivos el 34 % corresponde a operaciones en moneda extranjera  
4/ Además incluye los saldos de salvamentos, recuperaciones e intereses por cobrar devengados no percibidos de las empresas de seguros y fianzas  
5/ Tipo de cambio de referencia al cierre Q. 7.72117 por US\$1.00  
6/ Únicamente se utilizará bajo la estructura organizativa de empresa controladora  
7/ Tipo de cambio de referencia promedio de los promedios mensuales Q. 7.73745 por US\$1.00  
7/ En este rubro se incluyen las siguientes cuentas: Primas sobre acciones, Donaciones recibidas, Aportaciones extraordinarias del Estado, Donaciones y Aportes para acciones

Guatemala 09 de junio de 2021

  
**LIC. JULIO ROBERTO IBÁÑEZ QUEZADA**  
**CONTADOR GENERAL**

  
**LIC. WILLIAM STEVEN RIVAS OSORIO**  
**AUDITOR INTERNO**

  
**LIC. MARCO ANTONIO PALACIOS LOPEZ**  
**VICEPRESIDENTE CONSEJO DE ADMINISTRACION**  
**EN FUNCIONES DE PRESIDENTE**

  
**ING. JUAN ANTONIO MIRÓ LLORT**  
**GERENTE GENERAL**