



Grupo Financiero: Ficohsa Guatemala
 Empresa Controladora o Empresa Responsable: Banco Ficohsa Guatemala, S.A.
 Empresas Controladas: Ficohsa Seguros, S.A.
 Balance General Consolidado al 31 de Diciembre de 2020
 (Cifras expresadas en Quetzales)

ACTIVO	Saldos Consolidados	Parciales	PASIVO	Saldos Consolidados	Parciales
DISPONIBILIDADES	657,636,346.95	112,338,805.72	OBLIGACIONES DEPOSITARIAS	2,457,015,913.52	
Caja		499,187,075.39	Depósitos Monetarios		583,469,968.99
Banco Central		9,643,180.37	Depósitos de Ahorro		153,344,900.07
Bancos del Exterior		17,824,095.05	Depósitos a Plazo		1,718,916,178.91
Cheques a Compensar		18,643,190.42	Depósitos a la Orden		14,805.88
Giros sobre el Exterior		-	Depósitos con Restricciones		1,270,059.67
INVERSIONES	432,875,269.11	-	CRÉDITOS OBTENIDOS	146,615,366.36	
En Títulos-Valores para Negociación		-	Del Banco Central		-
En Títulos-Valores para la Venta		336,712,448.88	De Instituciones Financieras Nacionales		110,000,000.00
En Títulos-Valores para su Vencimiento		94,815,741.27	De Instituciones Financieras Extranjeras		36,615,366.36
Operaciones de Reporto		0.00	De Organismos Internacionales		-
Certificados de Participación		-	OBLIGACIONES FINANCIERAS	38,000,000.00	
Intereses pagados en compra de Valores		1,347,078.96	Bonos		38,000,000.00
SUMA		432,875,269.11	Pagarés Financieros		-
(-) Estimaciones por Valuación		-	Obligaciones Financieras a la Orden		-
CARTERA DE CRÉDITOS	1,821,625,202.64	1,832,184,330.36	Obligaciones Financieras con Restricciones		-
Vigente		32,247,140.74	GASTOS FINANCIEROS POR PAGAR	5,145,075.41	5,145,075.41
Vencida		1,864,431,471.10	CUENTAS POR PAGAR	57,758,801.50	57,758,801.50
SUMA		42,898,289.46	PROVISIONES	22,250,507.50	22,250,507.50
(-) Estimaciones por Valuación		-	OTRAS OBLIGACIONES	-	-
CARTERA DE CREDITOS SOBRE POLIZAS DE SEGURO	-	-	Obligaciones Subordinadas		-
PRODUCTOS FINANCIEROS Y DE SERVICIOS POR COBRAR	16,145,291.89	16,145,291.89	Obligaciones convertibles en acciones		-
CUENTAS POR COBRAR		16,094,332.40	Instrumentos innovadores de capital		-
PRIMAS POR COBRAR		9,881,461.35	CRÉDITOS DIFERIDOS	6,366,115.17	6,366,115.17
SUMA		25,975,793.75	INSTITUCIONES DE SEGUROS Y FIANZAS	3,309,811.22	3,309,811.22
(-) Estimaciones por Valuación		-293,766.90	RESERVAS TÉCNICAS Y MATEMÁTICAS	5,536,735.55	5,536,735.55
TOTAL	25,682,026.85	25,682,026.85	(-) RESERVAS TÉCNICAS Y MATEMÁTICAS A CARGO DE REASEGURADORES Y REAFIANZADORES		-
INSTITUCIONES DE SEGUROS Y FIANZAS	29,486.54	29,486.54	RESERVAS PARA SINIESTROS PENDIENTES DE PAGO	2,260,403.60	12,879,082.54
BIENES REALIZABLES 1/	3,511,821.95	3,671,328.21	(-) RESERVAS PARA SINIESTROS PENDIENTES DE PAGO A CARGO DE REASEGURADORES Y REAFIANZADORES		-10,618,678.94
(-) Estimaciones por Valuación		-159,506.26	OTROS PASIVOS	-	-
INVERSIONES PERMANENTES	3,571,542.90	3,571,542.90	SUMA DEL PASIVO 3/ 5/	2,744,258,729.83	
(-) Estimaciones por Valuación		-	OTRAS CUENTAS ACREEDORAS 4/	1,918,292.12	1,918,292.12
OTRAS INVERSIONES	86,663.53	86,663.53	INTERES MINORITARIO 6/	-	-
(-) Estimaciones por Valuación		-	MINUSVALIA ADQUIRIDA	-	-
INMUEBLES Y MUEBLES	100,551,209.29	136,669,644.83	SUMA PASIVO, OTRAS CUENTAS ACREEDORAS, INTERES MINORITARIO Y MINUSVALIA ADQUIRIDA	2,746,177,021.95	
(-) Depreciaciones Acumuladas		-36,118,435.54	CAPITAL CONTABLE	236,062,600.00	
CARGOS DIFERIDOS	47,231,633.56	56,831,131.88	CAPITAL PAGADO		500,000,000.00
(-) Amortizaciones Acumuladas		-9,599,498.32	Capital Autorizado		-263,937,406.00
PLUSVALIA ADQUIRIDA	-	-	Capital no Pagado (-)		-
OTROS ACTIVOS	-	-	APORTACIONES PERMANENTES 7/	-	-
SUMA DEL ACTIVO 2/ 5/	3,108,946,495.21		RESERVAS DE CAPITAL	16,792,836.75	
			RESERVAS PARA ACTIVOS EXTRAORDINARIOS	-	
			REVALUACIÓN DE ACTIVOS	-	
			OBLIGACIONES SUBORDINADAS	-	
			GANANCIAS Y PERDIDAS POR FUSIÓN	-	
			VALUACIÓN DE ACTIVOS DE RECUPERACIÓN DUDOSA (-)	-2,788,600.76	
			PROVISIÓN DE BENEFICIOS A EMPLEADOS (-)	-	
			AJUSTES AL IMPUESTO SOBRE LA RENTA	-	
			GANANCIAS O PERDIDAS POR CAMBIOS EN EL VALOR DE MERCADO DE LAS INVERSIONES (+) (-)	-	
			RESULTADOS DE EJERCICIOS ANTERIORES	56,734,972.61	
			RESULTADOS DEL EJERCICIO 7/	55,967,664.66	
			AJUSTES POR CONVERSIÓN	-	
			SUMA DEL CAPITAL CONTABLE 5/	362,769,473.26	
			TOTAL IGUAL AL ACTIVO	3,108,946,495.21	


CONTINGENCIAS, COMPROMISOS Y OTRAS RESPONSABILIDADES	
CONTINGENCIAS Y COMPROMISOS	1,435,195,375.99
MERCADERÍAS EN DEPÓSITO	-
CUENTAS DE ORDEN	
VALORES Y BIENES CEDIDOS EN GARANTÍA	-
GARANTÍAS CARTERA DE CRÉDITOS	311,374,451.61
MÁRGENES POR GIRAR	347,039,089.64
ADMINISTRACIONES AJENAS	58,004,795.12
DOCUMENTOS Y VALORES PROPIOS REMITIDOS	-
EMISIONES AUTORIZADAS DE OBLIGACIONES FINANCIERAS	263,750,000.00
OBLIGACIONES FINANCIERAS	263,750,000.00
OBLIGACIONES FINANCIERAS AMORTIZADAS	-
TÍTULOS SOBRE MERCADERÍAS EN DEPÓSITO	-
PÓLIZAS DE SEGUROS Y FIANZAS	-
OPERACIONES DE REPORTO	393,450,000.00
SUMAS ASEGURADAS Y AFIANZADAS RETENIDAS	10,736,494,641.97
OTRAS CUENTAS DE ORDEN	547,112,767.63
SUMA	14,356,171,121.96

1/ Además incluye los saldos del inventario de salvamentos y recuperaciones de las empresas de seguros y fianzas
 2/ Del total de activos el 30 % corresponde a operaciones en moneda extranjera
 3/ Del total de pasivos el 34 % corresponde a operaciones en moneda extranjera
 4/ Además incluye los saldos de salvamentos, recuperaciones e intereses por cobrar devengados no percibidos de las empresas de seguros y fianzas
 5/ Tipo de cambio de referencia al cierre Q. 7.73382 por US\$1.00
 6/ Únicamente se utilizará bajo la estructura organizativa de empresa controladora
 7/ Tipo de cambio de referencia promedio de los promedios mensuales Q. 7.72199 por US\$1.00
 8/ En este rubro se incluyen las siguientes cuentas: Primas sobre acciones, Donaciones recibidas, Aportaciones extraordinarias del Estado, Donaciones y Aportes para acciones


 LIC. JULIO ROBERTO IBÁÑEZ QUEZADA
 CONTADOR GENERAL


 LIC. MARCO ANTONIO PALACIOS LÓPEZ
 VICEPRESIDENTE CONSEJO DE ADMINISTRACIÓN
 EN FUNCIONES DE PRESIDENTE


 LIC. WILLIAM STEVEN RIVAS OSORIO
 AUDITOR INTERNO


 ING. JUAN ANTONIO MIRÓ LLORET
 GERENTE GENERAL