

BANCO FICOHSA GUATEMALA, S.A.
BALANCE GENERAL CONDENSADO AL 30 DE NOVIEMBRE DE 2019
(Cifras en Quetzales)

| ACTIVO | TOTAL | MONEDA NACIONAL | MONEDA EXTRANJERA | PASIVO, OTRAS CUENTAS ACREEDORAS Y CAPITAL | TOTAL | MONEDA NACIONAL | MONEDA EXTRANJERA |
|--|------------------|------------------|-------------------|--|------------------|------------------|-------------------|
| DISPONIBILIDADES | 428,715,071.62 | | | OBLIGACIONES DEPOSITARIAS | 1,972,333,762.34 | | |
| Caja | | 49,036,460.21 | 6,975,335.50 | Depósitos Monetarios | | 119,334,715.91 | 180,605,360.80 |
| Banco Central | | 148,377,951.58 | 163,503,569.22 | Depósitos de Ahorro | | 63,511,544.04 | 20,337,421.59 |
| Bancos del País | | 3,663,071.62 | 35,547.22 | Depósitos a Plazo | | 1,106,909,947.22 | 480,463,327.30 |
| Bancos del Exterior | | 0.00 | 43,613,391.55 | Depósitos a la Orden | | 2,397.54 | 28.42 |
| Cheques a Compensar | | 9,950,624.28 | 3,559,120.44 | Depósitos con Restricciones | | 944,497.80 | 224,521.72 |
| Giros sobre el Exterior | | 0.00 | 0.00 | | | | |
| INVERSIONES | 497,342,504.96 | | | CRÉDITOS OBTENIDOS | 183,121,995.00 | | |
| En Títulos-Valores para Negociación | | 0.00 | 0.00 | Del Banco Central | | 0.00 | 0.00 |
| En Títulos-Valores para la Venta | | 364,747,325.17 | 0.00 | De Instituciones Financieras Nacionales | | 140,758,025.00 | 0.00 |
| En Títulos-Valores para su Vencimiento | | 20,715,722.23 | 60,838,381.17 | De Instituciones Financieras Extranjeras | | 0.00 | 42,363,970.00 |
| Operaciones de Reporto | | 50,000,000.00 | 0.00 | De Organismos Internacionales | | 0.00 | 0.00 |
| Certificados de Participación | | 0.00 | 0.00 | | | | |
| Intereses pagados en compra de Valores | | 1,041,076.39 | 0.00 | OBLIGACIONES FINANCIERAS | 35,050,000.00 | | |
| (-) Estimaciones por Valuación | | 0.00 | 0.00 | Bonos | | 35,050,000.00 | 0.00 |
| | | | | Pagarés Financieros | | 0.00 | 0.00 |
| | | | | Obligaciones Financieras a la Orden | | 0.00 | 0.00 |
| | | | | Obligaciones Financieras con Restricciones | | 0.00 | 0.00 |
| CARTERA DE CRÉDITOS | 1,461,159,590.63 | | | GASTOS FINANCIEROS POR PAGAR | 6,559,374.99 | 4,401,487.08 | 2,157,887.91 |
| Vigente | | 1,007,616,964.01 | 455,569,589.95 | | | | |
| Vencida | | 35,960,119.36 | 1,205,623.98 | CUENTAS POR PAGAR | 42,126,340.95 | 35,860,387.16 | 6,265,953.79 |
| (-) Estimaciones por Valuación | | (35,661,451.87) | (3,531,254.80) | | | | |
| PRODUCTOS FINANCIEROS POR COBRAR | 8,083,259.88 | 6,866,915.20 | 1,216,344.68 | PROVISIONES | 17,600,477.66 | 17,600,477.66 | 0.00 |
| | | | | SUCURSALES, CASA MATRIZ Y DEPTOS. ADSCRITOS | 0.00 | 0.00 | 0.00 |
| | | | | OTRAS OBLIGACIONES | 0.00 | 0.00 | 0.00 |
| CUENTAS POR COBRAR | 10,559,695.53 | 8,516,645.21 | 2,322,216.37 | CRÉDITOS DIFERIDOS | 4,462,963.27 | 1,938,878.59 | 2,524,084.68 |
| (-) Estimaciones por Valuación | | (268,984.45) | (10,181.60) | SUMA DEL PASIVO | 2,261,254,914.21 | | |
| BIENES REALIZABLES | 2,960,486.57 | 3,066,727.97 | 0.00 | OTRAS CUENTAS ACREEDORAS | 3,271,003.49 | 2,054,658.81 | 1,216,344.68 |
| (-) Estimaciones por Valuación | | (106,241.40) | 0.00 | CAPITAL CONTABLE | | | |
| INVERSIONES PERMANENTES | 3,214,309.12 | 3,214,309.12 | 0.00 | CAPITAL PAGADO | 207,718,000.00 | | |
| (-) Estimaciones por Valuación | | 0.00 | 0.00 | Capital Autorizado | | 450,000,000.00 | |
| OTRAS INVERSIONES | 76,321.23 | 76,321.23 | 0.00 | (-) Capital no Pagado | | (242,282,000.00) | |
| (-) Estimaciones por Valuación | | 0.00 | 0.00 | Casa Matriz, Capital Asignado | | 0.00 | |
| SUCURSALES, CASA MATRIZ Y DEPTOS. ADSCRITOS | 0.00 | 0.00 | 0.00 | APORTACIONES PERMANENTES | 0.00 | 0.00 | |
| | | | | RESERVAS DE CAPITAL | 13,351,046.37 | 13,351,046.37 | |
| INMUEBLES Y MUEBLES | 77,939,014.58 | 104,051,440.26 | 0.00 | RESERVAS PARA ACTIVOS EXTRAORDINARIOS | 0.00 | 0.00 | |
| (-) Depreciaciones Acumuladas | | (26,112,425.68) | 0.00 | REVALUACIÓN DE ACTIVOS | 0.00 | 0.00 | |
| CARGOS DIFERIDOS | 40,909,786.79 | 47,454,421.65 | 0.00 | OBLIGACIONES SUBORDINADAS | 0.00 | 0.00 | |
| (-) Amortizaciones Acumuladas | | (6,544,634.86) | 0.00 | GANANCIAS Y PÉRDIDAS POR FUSIÓN (+) (-) | 0.00 | 0.00 | |
| | | | | VALUACIÓN DE ACTIVOS DE RECUPERACIÓN DUDOSA (-) | (2,788,600.76) | (2,788,600.76) | |
| | | | | PROVISIÓN DE BENEFICIOS A EMPLEADOS (-) | 0.00 | 0.00 | |
| | | | | AJUSTES AL IMPUESTO SOBRE LA RENTA | 0.00 | 0.00 | |
| | | | | GANANCIAS O PÉRDIDAS POR CAMBIOS EN EL VALOR DE | | | |
| | | | | MERCADO DE LAS INVERSIONES (+) (-) | 0.00 | 0.00 | |
| | | | | RESULTADOS DE EJERCICIOS ANTERIORES (+) (-) | 22,141,757.89 | 22,141,757.89 | |
| | | | | RESULTADOS DEL EJERCICIO (+) (-) | 28,011,919.71 | 28,011,919.71 | |
| | | | | SUMA DEL CAPITAL CONTABLE | 266,434,123.21 | | |
| SUMA DEL ACTIVO | 2,530,960,040.91 | | | SUMA PASIVO, OTRAS CUENTAS ACREEDORAS Y CAPITAL | 2,530,960,040.91 | | |


Guatemala 02 de diciembre de 2019


CONTINGENCIAS, COMPROMISOS Y OTRAS RESPONSABILIDADES


CONTINGENCIAS Y COMPROMISOS 1,184,864,728.20
MERCADERÍAS EN DEPÓSITO 0.00


CUENTAS DE ORDEN

VALORES Y BIENES CEDIDOS EN GARANTÍA 0.00
GARANTÍAS CARTERA DE CRÉDITOS 211,524,245.75
MÁRGENES POR GIRAR 79,660,357.00
ADMINISTRACIONES AJENAS 55,376,735.54
DOCUMENTOS Y VALORES PROPIOS REMITIDOS 0.00
EMISIONES AUTORIZADAS DE OBLIGACIONES FINANCIERAS 270,800,000.00
OBLIGACIONES FINANCIERAS 270,800,000.00
OBLIGACIONES FINANCIERAS AMORTIZADAS 0.00
TÍTULOS SOBRE MERCADERÍAS EN DEPÓSITO 0.00
PÓLIZAS DE SEGUROS Y FIANZAS 0.00
OPERACIONES DE REPORTO 107,000,000.00
OTRAS CUENTAS DE ORDEN 478,933,784.71


 LIC. JULIO ROBERTO IBÁÑEZ QUEZADA
 CONTADOR GENERAL


 LIC. DAVID RAUL VADO NIETO
 AUDITOR INTERNO


 LIC. MARCO ANTONIO PALACIOS LOPEZ
 VICEPRESIDENTE CONSEJO DE ADMINISTRACION
 EN FUNCIONES DE PRESIDENTE


 ING. JUAN ANTONIO MIRÓ LLORT
 GERENTE GENERAL

Los saldos en moneda extranjera están expresados al tipo de cambio de referencia de Q.7.70254 por US\$1, publicado por el Banco de Guatemala el 30 de Noviembre de 2019