


**Grupo Financiero: Ficohsa Guatemala**  
**Empresa Controladora o Empresa Responsable: Banco Ficohsa Guatemala, S.A.**  
**Empresas Controladas: Ficohsa Seguros, S.A.**  
**Balance General Consolidado al 31 de Mayo de 2020**  
**(Cifras expresadas en Quetzales)**


	Saldos Consolidados	Parciales		Saldos Consolidados	Parciales
<b>ACTIVO</b>			<b>PASIVO</b>		
DISPONIBILIDADES	446.362.073,72		OBLIGACIONES DEPOSITARIAS	2.078.204.370,32	
Caja		61.537.789,67	Depositos Monetarios		314.812.898,37
Banco Central		320.034.746,33	Depositos de Ahorro		120.091.396,39
Bancos del País		23.838.892,07	Depositos a Plazo		1.642.153.041,86
Bancos del Exterior		32.049.787,09	Depositos a la Orden		3.717,51
Cheques a Compensar		8.900.858,56	Depositos con Restricciones		1.143.346,19
Giros sobre el Exterior		-			
INVERSIONES	426.929.777,87		CRÉDITOS OBTENIDOS	167.488.208,97	
En Títulos-Valores para Negociación		-	Del Banco Central		-
En Títulos-Valores para la Venta		279.859.578,36	De Instituciones Financieras Nacionales		114.447.450,00
En Títulos-Valores para su Vencimiento		111.566.351,31	De Instituciones Financieras Extranjeras		53.040.758,97
Operaciones de Reporto		30.000.000,00	De Organismos Internacionales		-
Certificados de Participación		-			
Intereses pagados en compra de Valores		5.503.848,20	OBLIGACIONES FINANCIERAS	35.050.000,00	
SUMA		426.929.777,87	Bonos		35.050.000,00
(-) Estimaciones por Valuación		-	Pagarés Financieros		-
			Obligaciones Financieras a la Orden		-
			Obligaciones Financieras con Restricciones		-
CARTERA DE CRÉDITOS	1.673.194.850,88		GASTOS FINANCIEROS POR PAGAR	4.992.675,04	4.992.675,04
Vigente		1.673.366.746,25	CUENTAS POR PAGAR	63.079.836,77	63.079.836,77
Vencida		43.701.318,21	PROVISIONES	23.093.790,97	23.093.790,97
SUMA		1.717.068.064,46	OTRAS OBLIGACIONES	-	-
(-) Estimaciones por Valuación		(43.873.213,58)	Obligaciones Subordinadas		-
			Obligaciones convertibles en acciones		-
			Instrumentos innovadores de capital		-
CARTERA DE CRÉDITOS SOBRE POLIZAS DE SEGURO	-	-	CRÉDITOS DIFERIDOS	4.797.356,67	4.797.356,67
PRODUCTOS FINANCIEROS Y DE SERVICIOS POR COBRAR	15.068.281,61	15.068.281,61	INSTITUCIONES DE SEGUROS Y FIANZAS	28.900.416,74	28.900.416,74
CUENTAS POR COBRAR		9.516.782,22	RESERVAS TÉCNICAS Y MATEMÁTICAS	6.342.686,91	6.342.686,91
PRIMAS POR COBRAR		10.210.594,29	(-) RESERVAS TÉCNICAS Y MATEMÁTICAS A CARGO DE REASEGURADORES Y REAFIANZADORES		-
SUMA		19.727.376,51	RESERVAS PARA SINIESTROS PENDIENTES DE PAGO	2.389.375,61	41.325.671,88
(-) Estimaciones por Valuación		(142.058,92)	(-) RESERVAS PARA SINIESTROS PENDIENTES DE PAGO A CARGO DE REASEGURADORES Y REAFIANZADORES		(38.936.496,27)
TOTAL	19.585.317,59	19.585.317,59	OTROS PASIVOS	-	-
INSTITUCIONES DE SEGUROS Y FIANZAS	4.476.656,66	4.476.656,66	<b>SUMA DEL PASIVO 3/ 5/</b>	<b>2.414.338.718,00</b>	
BIENES REALIZABLES 1/	3.108.417,83	3.181.764,62	OTRAS CUENTAS ACREEDORAS 4/	517.063,66	517.063,66
(-) Estimaciones por Valuación		(73.346,99)	INTERES MINORITARIO 6/	-	-
INVERSIONES PERMANENTES	3.214.309,12	3.214.309,12	MINUSVALIA ADQUIRIDA	-	-
(-) Estimaciones por Valuación		-	<b>SUMA PASIVO, OTRAS CUENTAS ACREEDORAS, INTERES MINORITARIO Y MINUSVALIA ADQUIRIDA</b>	<b>2.414.855.781,66</b>	
OTRAS INVERSIONES	2.773,97	2.773,97	<b>CAPITAL CONTABLE</b>		
(-) Estimaciones por Valuación		-	CAPITAL PAGADO	236.062.600,00	
INMUEBLES Y MUEBLES	99.473.220,00	130.333.242,90	Capital Autorizado		500.000.000,00
(-) Depreciaciones Acumuladas		(30.860.022,90)	Capital no Pagado (-)		(263.937.400,00)
CARGOS DIFERIDOS	43.185.596,03	51.248.954,12	APORTACIONES PERMANENTES 7/	-	-
(-) Amortizaciones Acumuladas		(8.063.358,09)	RESERVAS DE CAPITAL	16.792.836,75	-
PLUSVALIA ADQUIRIDA	-	-	RESERVAS PARA ACTIVOS EXTRAORDINARIOS	-	-
OTROS ACTIVOS	-	-	REVALUACIÓN DE ACTIVOS	-	-
			OBLIGACIONES SUBORDINADAS	-	-
			GANANCIAS Y PÉRDIDAS POR FUSIÓN	-	-
			VALUACIÓN DE ACTIVOS DE RECUPERACIÓN DUDOSA (-)	(2.788.600,76)	-
			PROVISIÓN DE BENEFICIOS A EMPLEADOS (-)	-	-
			AJUSTES AL IMPUESTO SOBRE LA RENTA	-	-
			GANANCIAS O PÉRDIDAS POR CAMBIOS EN EL VALOR DE MERCADO DE LAS INVERSIONES (H) (-)	51.519,68	-
			RESULTADOS DE EJERCICIOS ANTERIORES	56.734.972,61	-
			RESULTADOS DEL EJERCICIO 7/	12.892.164,24	-
			AJUSTES POR CONVERSIÓN	-	-
			<b>SUMA DEL CAPITAL CONTABLE 5/</b>	<b>319.745.492,42</b>	
<b>SUMA DEL ACTIVO 2/ 5/</b>	<b>2.734.601.274,08</b>		<b>TOTAL IGUAL AL ACTIVO</b>	<b>2.734.601.274,08</b>	


<b>CONTINGENCIAS, COMPROMISOS Y OTRAS RESPONSABILIDADES</b>	
CONTINGENCIAS Y COMPROMISOS	1.321.747.358,85
MERCADERÍAS EN DEPÓSITO	-
<b>CUENTAS DE ORDEN</b>	
VALORES Y BIENES CEDIDOS EN GARANTÍA	
GARANTÍAS CARTERA DE CRÉDITOS	300.778.152,11
MARGENES POR GIRAR	312.867.098,03
ADMINISTRACIONES AJENAS	54.843.696,74
DOCUMENTOS Y VALORES PROPIOS REMITIDOS	-
EMISIONES AUTORIZADAS DE OBLIGACIONES FINANCIERAS	270.800.000,00
OBLIGACIONES FINANCIERAS	270.800.000,00
OBLIGACIONES FINANCIERAS AMORTIZADAS	-
TÍTULOS SOBRE MERCADERÍAS EN DEPÓSITO	-
POLIZAS DE SEGUROS Y FIANZAS	-
OPERACIONES DE REPORTO	399.000.000,00
SUMAS ASEGURADAS Y AFIANZADAS RETENIDAS	8.736.850.847,84
OTRAS CUENTAS DE ORDEN	517.163.110,62
<b>SUMA</b>	<b>12.184.850.254,19</b>


1/ Además incluye los saldos del inventario de salvamentos y recuperaciones de las empresas de seguros y fianzas  
2/ Del total de activos el 95 % corresponde a operaciones en moneda extranjera  
3/ Del total de pasivos el 37 % corresponde a operaciones en moneda extranjera  
4/ Además incluye los saldos de salvamentos, recuperaciones e intereses por cobrar devengados no percibidos de las empresas de seguros y fianzas  
5/ Tipo de cambio de referencia al cierre Q. 7.68949 por US\$1.00  
6/ Únicamente se utilizará bajo la estructura organizativa de empresa controladora  
7/ Tipo de cambio de referencia promedio de los promedios mensuales Q. 7.68732 por US\$1.00  
\*/ En este rubro se incluyen las siguientes cuentas: Primas sobre acciones, Donaciones recibidas, Aportaciones extraordinarias del Estado, Donaciones y Aportes para acciones

Guatemala 11 de Junio de 2020

  
**LIC. JULIO ROBERTO IBÁÑEZ QUEZADA**  
 CONTADOR GENERAL

  
**LIC. DAVID QUIROZ NIETO**  
 AUDITOR INTERNO

  
**LIC. MARCO ANTONIO PALACIOS LOPEZ**  
 VICEPRESIDENTE CONSEJO DE ADMINISTRACIÓN  
 EN FUNCIONES DE PRESIDENTE

  
**ING. JUAN ANTONIO MIRÓ LLORIT**  
 GERENTE GENERAL