




BANCO FICOHSA GUATEMALA, S.A.  
ESTADO DE RESULTADOS CONDENSADO  
Del 01 de enero al 30 de abril de 2020  
(Cifras en Quetzales)

PRODUCTOS FINANCIEROS		170.646.749,54	
Intereses	136.643.987,90		
Comisiones	30.731.824,71		
Negociación de Títulos-Valores	3.025.090,92		
Diferencias de precio en Operaciones de Reporto	245.846,01		
GASTOS FINANCIEROS		44.922.267,87	
Intereses	39.116.054,23		
Comisiones	132.760,05		
Beneficios Adicionales	0,00		
Negociación de Títulos-Valores	1.134.094,05		
Cuota de Formación FOPA	1.853.796,49		
Productos no Cobrados	0,00		
Diferencias de precio en Operaciones de Reporto	2.685.563,05		
MARGEN POR INVERSIONES			125.724.481,67
PRODUCTOS POR SERVICIOS		6.780.708,95	
Comisiones por Servicios Diversos	3.761.418,30		
Arrendamientos	0,00		
Almacenaje	0,00		
Avalúos e Inspecciones	0,00		
Manejo de Cuenta	2.907.895,25		
Otros	111.395,40		
GASTOS POR SERVICIOS		18.864.194,06	
Comisiones por Servicios	18.864.194,06		
MARGEN POR SERVICIOS			(12.083.485,11)
OTROS PRODUCTOS Y GASTOS DE OPERACIÓN			
PRODUCTOS		3.417.774,57	
Ganancia por Valor de Mercado de Títulos-Valores	0,00		
Variaciones y Ganancias Cambiarias en Moneda Extranjera	3.417.774,57		
Productos por Inversiones en Acciones	0,00		
Productos por Promoción de Empresas	0,00		
GASTOS		39.513.779,42	
Pérdida por Valor de Mercado de Títulos-Valores	0,00		
Variaciones y Pérdidas Cambiarias en Moneda Extranjera	490.719,36		
Cuentas Incobrables y de Dudosa Recuperación	39.023.060,06		
Gastos por Promoción de Empresas	0,00		
MARGEN DE OTROS PRODUCTOS Y GASTOS DE OPERACIÓN			(36.096.004,85)
MARGEN OPERACIONAL BRUTO			77.544.991,71
GASTOS DE ADMINISTRACIÓN			77.453.090,29
MARGEN OPERACIONAL NETO			91.901,42
PRODUCTOS Y GASTOS EXTRAORDINARIOS		9.027.283,30	
Productos Extraordinarios	9.318.283,85		
Gastos Extraordinarios	291.000,35		
PRODUCTOS Y GASTOS DE EJERCICIOS ANTERIORES		(578.579,20)	
Productos de Ejercicios Anteriores	1.911,16		
Gastos de Ejercicios Anteriores	580.490,36		8.448.704,10
<b>GANANCIA (PÉRDIDA) BRUTA</b>			8.540.605,52
Impuesto sobre la Renta			0,00
<b>GANANCIA (PÉRDIDA) NETA</b>			<b>8.540.605,52</b>

  
LIC. JULIO ROBERTO IBAÑEZ QUEZADA  
CONTADOR GENERAL

  
LIC. DAVID PAUL VADO NIETO  
AUDITOR INTERNO

  
LIC. MARCO ANTONIO PALACIOS LOPEZ  
VICEPRESIDENTE CONSEJO DE ADMINISTRACION  
EN FUNCIONES DE PRESIDENTE

  
ING. JUAN ANTONIO MIRÓ LLORET  
GERENTE GENERAL