


Grupo Financiero: Ficohsa Guatemala  
 Empresa Controladora o Empresa Responsable: Banco Ficohsa Guatemala, S.A.  
 Empresas Controladas: Ficohsa Seguros, S.A.  
**Balance General Consolidado al 29 de Febrero de 2020**  
 (Cifras expresadas en Quetzales)


	Saldos Consolidados	Parciales		Saldos Consolidados	Parciales
<b>ACTIVO</b>			<b>PASIVO</b>		
DISPONIBILIDADES	394,514,369.46		OBLIGACIONES DEPOSITARIAS	1,947,054,167.23	
Caja		47,251,520.14	Depósitos Monetarios		215,309,529.72
Banco Central		301,004,993.90	Depósitos de Ahorro		90,355,444.05
Bancos del País		10,202,167.20	Depósitos a Plazo		1,640,232,221.05
Bancos del Exterior		23,804,827.18	Depósitos a la Orden		3,590.01
Cheques a Compensar		12,250,861.04	Depósitos con Restricciones		1,153,382.40
Giros sobre el Exterior		-			
INVERSIONES	355,346,400.33		CRÉDITOS OBTENIDOS	81,368,402.65	
En Títulos-Valores para Negociación		-	Del Banco Central		-
En Títulos-Valores para la Venta		217,334,590.98	De Instituciones Financieras Nacionales		38,394,200.00
En Títulos-Valores para su Vencimiento		101,654,646.51	De Instituciones Financieras Extranjeras		42,974,202.65
Operaciones de Reporto		34,518,260.00	De Organismos Internacionales		-
Certificados de Participación		-			
Intereses pagados en compra de Valores		1,838,902.84	OBLIGACIONES FINANCIERAS	35,050,000.00	
(-) Estimaciones por Valuación		355,346,400.33	Bonos		35,050,000.00
		-	Pagarés Financieros		-
		-	Obligaciones Financieras a la Orden		-
		-	Obligaciones Financieras con Restricciones		-
CARTERA DE CRÉDITOS	1,551,908,799.32		GASTOS FINANCIEROS POR PAGAR	5,579,889.56	5,579,889.56
Vigente		1,555,017,244.79	CUENTAS POR PAGAR	64,236,908.07	64,236,908.07
Vencidas		39,451,979.95	PROVISIONES	22,548,176.41	22,548,176.41
(-) Estimaciones por Valuación		1,591,469,224.74			
		(39,560,425.42)	OTRAS OBLIGACIONES		
CARTERA DE CREDITOS SOBRE POLIZAS DE SEGURO	-	-	Obligaciones Subordinadas		-
PRODUCTOS FINANCIEROS Y DE SERVICIOS POR COBRAR	16,903,453.06	16,903,453.06	Obligaciones convertibles en acciones		-
			Instrumentos innovadores de capital		-
CUENTAS POR COBRAR		12,497,653.56	CRÉDITOS DIFERIDOS	4,849,533.90	4,849,533.90
PRIMAS POR COBRAR		13,604,856.00	INSTITUCIONES DE SEGUROS Y FIANZAS	1,525,619.83	1,525,619.83
(-) Estimaciones por Valuación		26,102,510.16	RESERVAS TÉCNICAS Y MATEMÁTICAS	6,532,707.00	6,532,707.00
TOTAL	25,832,697.80	25,832,697.80	(-) RESERVAS TÉCNICAS Y MATEMÁTICAS A CARGO DE REASEGURADORES Y REAFIANZADORES		-
INSTITUCIONES DE SEGUROS Y FIANZAS	3,810,469.55	3,810,469.55	RESERVAS PARA SINIESTROS PENDIENTES DE PAGO	2,160,012.54	40,739,187.80
BIENES REALIZABLES 1/	3,147,618.57	3,574,708.39	(-) RESERVAS PARA SINIESTROS PENDIENTES DE PAGO A CARGO DE REASEGURADORES Y REAFIANZADORES		(38,579,175.26)
(-) Estimaciones por Valuación		(427,089.82)	OTROS PASIVOS		-
INVERSIONES PERMANENTES	3,214,309.12	3,214,309.12	<b>SUMA DEL PASIVO 3/ 5/</b>	<b>2,170,905,417.19</b>	
(-) Estimaciones por Valuación		-	OTRAS CUENTAS ACREEDORAS 4/	4,355,626.77	4,355,626.77
OTRAS INVERSIONES	28,239.04	28,239.04	INTERES MINORITARIO 6/		-
(-) Estimaciones por Valuación		-	MINUSVALIA ADQUIRIDA		-
INMUEBLES Y MUEBLES	90,880,641.34	119,641,189.86	<b>SUMA PASIVO, OTRAS CUENTAS ACREEDORAS, INTERES MINORITARIO Y MINUSVALIA ADQUIRIDA</b>	<b>2,175,261,043.96</b>	
(-) Depreciaciones Acumuladas		(28,760,548.52)	<b>CAPITAL CONTABLE</b>		
CARGOS DIFERIDOS	42,479,704.83	49,799,833.02	CAPITAL PAGADO	236,062,600.00	
(-) Amortizaciones Acumuladas		(7,320,128.19)	Capital Autorizado		500,000,000.00
PLUSVALIA ADQUIRIDA		-	Capital no Pagado (-)		(263,937,400.00)
OTROS ACTIVOS		-	APORTACIONES PERMANENTES 7/		-
			RESERVAS DE CAPITAL	16,792,836.75	
			RESERVAS PARA ACTIVOS EXTRAORDINARIOS		-
			REVALUACIÓN DE ACTIVOS		-
			OBLIGACIONES SUBORDINADAS		-
			GANANCIAS Y PÉRDIDAS POR FUSIÓN		-
			VALUACIÓN DE ACTIVOS DE RECUPERACIÓN DUDOSA (-)	(2,788,600.76)	
			PROVISIÓN DE BENEFICIOS A EMPLEADOS (-)		-
			AJUSTES AL IMPUESTO SOBRE LA RENTA		-
			GANANCIAS O PÉRDIDAS POR CAMBIOS EN EL VALOR DE MERCADO DE LAS INVERSIONES (+) (-)		-
			RESULTADOS DE EJERCICIOS ANTERIORES	56,711,278.27	
			RESULTADOS DEL EJERCICIO 7/	6,027,544.20	
			AJUSTES POR CONVERSION		-
			<b>SUMA DEL CAPITAL CONTABLE 5/</b>	<b>312,805,658.46</b>	
<b>SUMA DEL ACTIVO 2/ 5/</b>	<b>2,488,066,702.42</b>		<b>TOTAL IGUAL AL ACTIVO</b>	<b>2,488,066,702.42</b>	


<b>CONTINGENCIAS, COMPROMISOS Y OTRAS RESPONSABILIDADES</b>	
CONTINGENCIAS Y COMPROMISOS	1,327,074,949.81
MERCADERÍAS EN DEPÓSITO	-
CUENTAS DE ORDEN	-
VALORES Y BIENES CEDIDOS EN GARANTÍA	-
GARANTÍAS CARTERA DE CRÉDITOS	259,254,501.87
MÁRGENES POR GIRAR	302,710,259.35
ADMINISTRACIONES AJENAS	52,714,444.24
DOCUMENTOS Y VALORES PROPIOS REMITIDOS	-
EMISIONES AUTORIZADAS DE OBLIGACIONES FINANCIERAS	270,800,000.00
OBLIGACIONES FINANCIERAS	270,800,000.00
OBLIGACIONES FINANCIERAS AMORTIZADAS	-
TÍTULOS SOBRE MERCADERÍAS EN DEPÓSITO	-
POLIZAS DE SEGUROS Y FIANZAS	-
OPERACIONES DE REPORTO	295,000,000.00
SUMAS ASEGURADAS Y AFIANZADAS RETENIDAS	9,988,538,571.30
OTRAS CUENTAS DE ORDEN	505,981,087.06
<b>SUMA</b>	<b>13,272,873,813.63</b>


1/ Además incluye los saldos del inventario de salvamentos y recuperaciones de las empresas de seguros y fianzas  
 2/ Del total de activos el 31 % corresponde a operaciones en moneda extranjera  
 3/ Del total de pasivos el 34 % corresponde a operaciones en moneda extranjera  
 4/ Además incluye los saldos de salvamentos, recuperaciones e intereses por cobrar devengados no percibidos de las empresas de seguros y fianzas  
 5/ Tipo de cambio de referencia al cierre Q. 7.67884 por US\$1.00  
 6/ Únicamente se utilizará bajo la estructura organizativa de empresa controladora  
 7/ Tipo de cambio de referencia promedio de los promedios mensuales Q. 7.67209 por US\$1.00  
 7/ En este rubro se incluyen las siguientes cuentas: Primas sobre acciones, Donaciones recibidas, Aportaciones extraordinarias del Estado, Donaciones y Aportes para acciones

Guatemala 09 de Marzo de 2020

  
 LIC. JULIO ROBERTO IBÁÑEZ QUEZADA  
 CONTADOR GENERAL

  
 LIC. MARCO ANTONIO PALACIOS LÓPEZ  
 VICEPRESIDENTE CONSEJO DE ADMINISTRACION  
 EN FUNCIONES DE PRESIDENTE

  
 LIC. DAVID RAÚL VADO NIETO  
 AUDITOR INTERNO

  
 LIC. JUAN ANTONIO MIROL LLOROT  
 GERENTE GENERAL