



Grupo Financiero: Ficohsa Guatemala
 Empresa Controladora o Empresa Responsable: Banco Ficohsa Guatemala, S.A.
 Empresas Controladas: Ficohsa Seguros, S.A.
 Estado de Resultados Consolidado del 1 de enero al 31 de Diciembre de 2019
 (Cifras expresadas en Quetzales)


	Parciales	Parciales	Saldos Consolidados
PRODUCTOS FINANCIEROS Y DE SERVICIOS			517,536,474.31
Financieros		469,070,832.06	
Por Servicios		14,594,447.27	
Por primas de Seguros y Fianzas	93,791,422.41		
(-) Devoluciones y Cancelaciones	(18,791,335.42)		
Primas Netas	75,000,086.99		
(-) Primas Cedidas	(41,813,371.59)		
Primas Netas Retenidas	33,186,715.40		
(+/-) Variación en Reservas Técnicas y Matemáticas	684,479.58	33,871,194.98	
GASTOS FINANCIEROS Y DE SERVICIOS			181,560,122.00
Financieros		122,025,878.71	
Por Servicios		53,146,386.34	
Gastos de Adquisición y Renovación	11,745,042.82		
(-) Comisiones y Participaciones por Reaseguro y Reafianzamiento Cedido	(9,905,422.41)	1,839,620.41	
Gastos por Obligaciones Contractuales	45,926,074.09		
(-) Recuperación por Reaseguro y Reafianzamiento Cedido	(41,377,837.55)	4,548,236.54	
MARGEN FINANCIERO Y DE SERVICIOS			335,976,352.31
OTROS PRODUCTOS Y GASTOS DE OPERACIÓN			
PRODUCTOS		10,828,806.31	
Ganancia por Valor de Mercado de Títulos-Valores	0.00		
Variaciones y Ganancias Cambiarias en Moneda Extranjera	7,342,665.75		
Productos por Inversiones en Acciones	248,833.50		
Productos por Promoción de Empresas	0.00		
Otros Productos de Operación	3,237,307.06		
GASTOS		109,862,096.27	
Pérdida por Valor de Mercado de Títulos-Valores	0.00		
Variaciones y Pérdidas Cambiarias en Moneda Extranjera	1,341,581.74		
Cuentas Incobrables y de Dudosa Recuperación	108,143,780.49		
Gastos por Promoción de Empresas	0.00		
Otros Gastos de Operación	376,734.04		
MARGEN DE OTROS PRODUCTOS Y GASTOS DE OPERACIÓN			(99,033,289.96)
MARGEN OPERACIONAL BRUTO			236,943,062.35
GASTOS DE ADMINISTRACIÓN			227,951,065.59
Consejo de Administración		1,419,594.03	
Funcionarios y Empleados		133,390,057.92	
Impuestos, Arbitrios, Contribuciones y Cuotas		3,628,441.27	
Honorarios Profesionales		10,449,072.73	
Arrendamientos		5,338,245.84	
Reparaciones y Mantenimiento		13,095,288.22	
Mercadeo y Publicidad		6,882,777.72	
Primas de Seguros y Fianzas		1,066.01	
Depreciaciones y Amortizaciones		10,143,621.12	
Papelería, Útiles y Suministros		1,968,840.68	
Gastos Varios		41,634,060.05	
MARGEN OPERACIONAL NETO			8,991,996.76
PRODUCTOS Y GASTOS EXTRAORDINARIOS			31,879,535.24
PRODUCTOS		36,776,527.80	
Salvamentos y Recuperaciones	5,253,879.08		
Productos Extraordinarios	31,522,648.72		
GASTOS		(4,896,992.56)	
Participación de Reaseguradores y Reafianzadores en Salvamentos y Recuperaciones	4,349,142.96		
Gastos Extraordinarios	547,849.60		
PRODUCTOS Y GASTOS DE EJERCICIOS ANTERIORES			(336,584.78)
Productos de Ejercicios Anteriores		0.00	
Gastos de Ejercicios Anteriores		336,584.78	
GANANCIA (PÉRDIDA) BRUTA			40,534,947.22
Impuesto sobre la Renta			3,440,473.37
GANANCIA (PÉRDIDA) NETA			37,094,473.85
(-) INTERESES MINORITARIO 1/			0.00
GANANCIA (PÉRDIDA) NETA CONSOLIDADA 2/			37,094,473.85

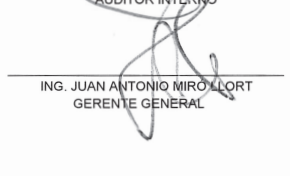
1/ Únicamente se utilizará bajo la estructura organizativa de empresa controladora
 2/ Tipo de cambio de referencia promedio de los promedios mensuales Q. 7.69858 por US\$1.00

Guatemala 09 de enero de 2020


 LIC. JULIO ROBERTO IBÁÑEZ QUEZADA
 CONTADOR GENERAL


 LIC. DAVID RAUL VADO NIETO
 AUDITOR INTERNO


 LIC. MARCO ANTONIO PALACIOS LOPEZ
 VICEPRESIDENTE CONSEJO DE ADMINISTRACION
 EN FUNCIONES DE PRESIDENTE


 ING. JUAN ANTONIO MIRO CORT
 GERENTE GENERAL