





Grupo Financiero: Ficohsa Guatemala  
 Empresa Controladora o Empresa Responsable: Banco Ficohsa Guatemala, S.A.  
 Empresas Controladas: Ficohsa Seguros, S.A.  
 Estado de Resultados Consolidado del 1 de enero al 30 de Noviembre de 2019  
 (Cifras expresadas en Quetzales)

	Parciales	Parciales	Saldos Consolidados
<b>PRODUCTOS FINANCIEROS Y DE SERVICIOS</b>			473,129,794.98
Financieros		428,631,063.21	
Por Servicios		13,583,065.95	
Por primas de Seguros y Fianzas	85,083,127.79		
(-) Devoluciones y Cancelaciones	(18,409,204.02)		
Primas Netas	66,673,923.77		
(-) Primas Cedidas	(36,977,438.47)		
Primas Netas Retenidas	29,696,485.30		
(+/-) Variación en Reservas Técnicas y Matemáticas	1,219,180.52	30,915,665.82	
<b>GASTOS FINANCIEROS Y DE SERVICIOS</b>			164,973,000.22
Financieros		110,740,163.68	
Por Servicios		48,167,675.35	
Gastos de Adquisición y Renovación	10,182,964.20		
(-) Comisiones y Participaciones por Reaseguro y Reafianzamiento Cedido	(8,723,390.74)	1,459,573.46	
Gastos por Obligaciones Contractuales	65,738,001.22		
(-) Recuperación por Reaseguro y Reafianzamiento Cedido	(61,132,413.49)	4,605,587.73	
<b>MARGEN FINANCIERO Y DE SERVICIOS</b>			308,156,794.76
<b>OTROS PRODUCTOS Y GASTOS DE OPERACIÓN</b>			
<b>PRODUCTOS</b>		9,719,794.64	
Ganancia por Valor de Mercado de Títulos-Valores	0.00		
Variaciones y Ganancias Cambiarias en Moneda Extranjera	6,487,669.55		
Productos por Inversiones en Acciones	248,833.50		
Productos por Promoción de Empresas	0.00		
Otros Productos de Operación	2,983,291.59		
<b>GASTOS</b>		99,556,331.30	
Pérdida por Valor de Mercado de Títulos-Valores	0.00		
Variaciones y Pérdidas Cambiarias en Moneda Extranjera	1,343,748.07		
Cuentas Incobrables y de Dudosa Recuperación	97,866,188.06		
Gastos por Promoción de Empresas	0.00		
Otros Gastos de Operación	346,395.17		
<b>MARGEN DE OTROS PRODUCTOS Y GASTOS DE OPERACIÓN</b>			(89,836,536.66)
<b>MARGEN OPERACIONAL BRUTO</b>			218,320,258.10
<b>GASTOS DE ADMINISTRACIÓN</b>			208,085,989.47
Consejo de Administración		1,328,429.25	
Funcionarios y Empleados		121,600,888.33	
Impuestos, Arbitrios, Contribuciones y Cuotas		3,480,224.09	
Honorarios Profesionales		8,631,419.33	
Arrendamientos		4,945,161.62	
Reparaciones y Mantenimiento		11,593,671.77	
Mercadeo y Publicidad		6,414,047.49	
Primas de Seguros y Fianzas		1,548.00	
Depreciaciones y Amortizaciones		9,285,510.22	
Papelaría, Útiles y Suministros		1,761,965.61	
Gastos Varios		39,043,123.76	
<b>MARGEN OPERACIONAL NETO</b>			10,234,268.63
<b>PRODUCTOS Y GASTOS EXTRAORDINARIOS</b>			28,934,931.43
<b>PRODUCTOS</b>		33,505,609.59	
Salvamentos y Recuperaciones	4,934,786.75		
Productos Extraordinarios	28,570,822.84		
<b>GASTOS</b>		(4,570,678.16)	
Participación de Reaseguradores y Reafianzadores en Salvamentos y Recuperaciones	4,125,505.29		
Gastos Extraordinarios	445,172.87		
<b>PRODUCTOS Y GASTOS DE EJERCICIOS ANTERIORES</b>			(238,788.25)
Productos de Ejercicios Anteriores		0.00	
Gastos de Ejercicios Anteriores		238,788.25	
<b>GANANCIA (PÉRDIDA) BRUTA</b>			38,930,411.81
Impuesto sobre la Renta			4,469,273.24
<b>GANANCIA (PÉRDIDA) NETA</b>			34,461,138.57
(-) INTERESES MINORITARIO 1/			0.00
<b>GANANCIA (PÉRDIDA) NETA CONSOLIDADA 2/</b>			34,461,138.57

1/ Únicamente se utilizará bajo la estructura organizativa de empresa controladora  
 2/ Tipo de cambio de referencia promedio de los promedios mensuales Q. 7.70529 por US\$1.00

Guatemala 10 de diciembre de 2019

 LIC. JULIO ROBERTO BANEZ QUEZADA CONTADOR GENERAL	 LIC. DAVID RAUL VADO NIETO AUDITOR INTERNO
 LIC. MARCO ANTONIO PALACIOS LOPEZ VICEPRESIDENTE CONSEJO DE ADMINISTRACION EN FUNCIONES DE PRESIDENTE	 ING. JUAN ANTONIO MIRÓ LLORCA GERENTE GENERAL