


Grupo Financiero: Ficohsa Guatemala
 Empresa Controladora o Empresa Responsable: Banco Ficohsa Guatemala, S.A.
 Empresas Controladas: Ficohsa Seguros, S.A.
 Balance General Consolidado al 31 de Julio de 2019
 (Cifras expresadas en Quetzales)


	Saldos Consolidados	Parciales		Saldos Consolidados	Parciales
ACTIVO			PASIVO		
DISPONIBILIDADES	372,741,028.14		OBLIGACIONES DEPOSITARIAS	1,904,255,430.76	
Caja		54,737,409.34	Depósitos Monetarios		372,007,450.34
Bancos del País		262,914,414.87	Depósitos de Ahorro		72,858,086.61
Bancos del Exterior		7,991,828.75	Depósitos a Plazo		1,458,128,390.89
Cheques a Compensar		20,841,445.98	Depósitos a la Orden		2,142.67
Giros sobre el Exterior		6,255,929.20	Depósitos con Restricciones		1,259,360.25
		-	CRÉDITOS OBTENIDOS	80,656,905.00	
INVERSIONES	537,574,896.03		Del Banco Central		-
En Títulos-Valores para Negociación		-	De Instituciones Financieras Nacionales		38,408,050.00
En Títulos-Valores para la Venta		398,753,622.61	De Instituciones Financieras Extranjeras		42,248,855.00
En Títulos-Valores para su Vencimiento		107,886,582.45	De Organismos Internacionales		-
Operaciones de Reporto		30,000,000.00	OBLIGACIONES FINANCIERAS	35,050,000.00	
Certificados de Participación		934,690.97	Bonos		35,050,000.00
Intereses pagados en compra de Valores		537,574,896.03	Pagarés Financieros		-
SUMA		0.00	Obligaciones Financieras a la Orden		-
(-) Estimaciones por Valuación		-	Obligaciones Financieras con Restricciones		-
CARTERA DE CRÉDITOS	1,319,280,938.69		GASTOS FINANCIEROS POR PAGAR	7,414,438.53	7,414,438.53
Vigente		1,320,688,584.71	CUENTAS POR PAGAR	56,664,993.59	56,664,993.59
Vencida		40,633,061.87	PROVISIONES	13,740,856.89	13,740,856.89
SUMA		1,361,321,646.58	OTRAS OBLIGACIONES		
(-) Estimaciones por Valuación		(42,040,707.89)	Obligaciones Subordinadas		-
CARTERA DE CREDITOS SOBRE POLIZAS DE SEGURO		-	Obligaciones convertibles en acciones		-
PRODUCTOS FINANCIEROS Y DE SERVICIOS POR COBRAR	12,300,077.23	12,300,077.23	Instrumentos innovadores de capital		-
CUENTAS POR COBRAR		29,922,790.00	CRÉDITOS DIFERIDOS	3,974,378.58	3,974,378.58
PRIMAS POR COBRAR		13,610,227.06	INSTITUCIONES DE SEGUROS Y FIANZAS	3,362,101.05	3,362,101.05
SUMA		43,533,017.06	RESERVAS TECNICAS Y MATEMATICAS	5,992,432.64	5,992,432.64
(-) Estimaciones por Valuación		(261,152.79)	(-) RESERVAS TECNICAS Y MATEMATICAS A CARGO DE REASEGURADORES Y REAFIANZADORES		-
TOTAL	43,271,864.27	43,271,864.27	RESERVAS PARA SINIESTROS PENDIENTES DE PAGO	2,354,006.03	59,629,782.22
INSTITUCIONES DE SEGUROS Y FIANZAS	2,994,691.80	2,994,691.80	(-) RESERVAS PARA SINIESTROS PENDIENTES DE PAGO A CARGO DE REASEGURADORES Y REAFIANZADORES		(57,275,776.19)
BIENES REALIZABLES ^{1/}	2,958,486.57	3,372,592.10	OTROS PASIVOS		
(-) Estimaciones por Valuación		(414,105.53)	SUMA DEL PASIVO ^{3/ 5/}	2,113,465,543.07	
INVERSIONES PERMANENTES	3,214,309.12	3,214,309.12	OTRAS CUENTAS ACREEDORAS ^{4/}	2,628,763.24	2,628,763.24
(-) Estimaciones por Valuación		0.00	INTERES MINORITARIO ^{6/}		
OTRAS INVERSIONES	725.86	725.86	MINUSVALIA ADQUIRIDA		
(-) Estimaciones por Valuación		0.00	SUMA PASIVO, OTRAS CUENTAS ACREEDORAS, INTERES MINORITARIO Y MINUSVALIA ADQUIRIDA	2,116,094,306.31	
INMUEBLES Y MUEBLES	70,750,157.26	97,441,690.62	CAPITAL CONTABLE		
(-) Depreciaciones Acumuladas		(26,691,533.36)	CAPITAL PAGADO	236,062,800.00	
CARGOS DIFERIDOS	44,887,888.96	50,613,701.50	Capital Autorizado		500,000,000.00
(-) Amortizaciones Acumuladas		(5,725,812.54)	Capital no Pagado (-)		(263,937,400.00)
PLUSVALIA ADQUIRIDA			APORTACIONES PERMANENTES ^{7/}		
OTROS ACTIVOS			RESERVAS DE CAPITAL	15,422,434.47	
			RESERVAS PARA ACTIVOS EXTRAORDINARIOS		
			REVALUACIÓN DE ACTIVOS		
			OBLIGACIONES SUBORDINADAS		
			GANANCIAS Y PERDIDAS POR FUSIÓN		
			VALUACIÓN DE ACTIVOS DE RECUPERACIÓN DUDOSA (-)	(2,788,600.76)	
			PROVISIÓN DE BENEFICIOS A EMPLEADOS (-)		
			AJUSTES AL IMPUESTO SOBRE LA RENTA		
			GANANCIAS O PÉRDIDAS POR CAMBIOS EN EL VALOR DE MERCADO DE LAS INVERSIONES (+) (-)	668,070.03	
			RESULTADOS DE EJERCICIOS ANTERIORES	20,987,206.70	
			RESULTADOS DEL EJERCICIO ^{7/}	23,529,047.18	
			AJUSTES POR CONVERSION		
			SUMA DEL CAPITAL CONTABLE ^{5/}	293,880,757.62	
SUMA DEL ACTIVO ^{2/ 5/}	2,409,975,063.93		TOTAL IGUAL AL ACTIVO	2,409,975,063.93	


CONTINGENCIAS, COMPROMISOS Y OTRAS RESPONSABILIDADES	
CONTINGENCIAS Y COMPROMISOS	1,071,752,050.42
MERCADERÍAS EN DEPÓSITO	-
CUENTAS DE ORDEN	
VALORES Y BIENES CEDIDOS EN GARANTÍA	0.00
GARANTÍAS CARTERA DE CRÉDITOS	201,992,288.88
MÁRGENES POR GIRAR	141,810,413.00
ADMINISTRACIONES AJENAS	56,360,926.78
DOCUMENTOS Y VALORES PROPIOS REMITIDOS	
EMISIONES AUTORIZADAS DE OBLIGACIONES FINANCIERAS	290,850,000.00
OBLIGACIONES FINANCIERAS	270,800,000.00
OBLIGACIONES FINANCIERAS AMORTIZADAS	-
TÍTULOS SOBRE MERCADERÍAS EN DEPÓSITO	-
PÓLIZAS DE SEGUROS Y FIANZAS	-
OPERACIONES DE REPORTO	120,930,677.62
SUMAS ASEGURADAS Y AFIANZADAS RETENIDAS	5,460,992,100.34
OTRAS CUENTAS DE ORDEN	459,874,382.33
SUMA	8,075,362,839.37


^{1/} Además incluye los saldos del inventario de salvamentos y recuperaciones de las empresas de seguros y fianzas
^{2/} Del total de activos el 27 % corresponde a operaciones en moneda extranjera
^{3/} Del total de pasivos el 31% corresponde a operaciones en moneda extranjera
^{4/} Además incluye los saldos de salvamentos, recuperaciones e intereses por cobrar devengados no percibidos de las empresas de seguros y fianzas
^{5/} Tipo de cambio de referencia al cierre Q. 7.68161 por US\$1.00
^{6/} Únicamente se utilizará bajo la estructura organizativa de empresa controladora
^{7/} Tipo de cambio de referencia promedio de los promedios mensuales Q. 7.69299 por US\$1.00
^{*} En este rubro se incluyen las siguientes cuentas: Primas sobre acciones, Donaciones recibidas, Aportaciones extraordinarias del Estado, Donaciones y Aportes para acciones

Guatemala 08 de agosto de 2019


 LIC. JULIO ROBERTO SÁNCHEZ QÚEZADA
 CONTADOR GENERAL


 LIC. MARCO ANTONIO PALACIOS LÓPEZ
 VICEPRESIDENTE CONSEJO DE ADMINISTRACIÓN
 EN FUNCIONES DE PRESIDENTE


 LIC. DAVID RAÚL VADO NIETO
 AUDITOR INTERNO


 LIC. JUAN ANTONIO MIRÓ LLORT
 GERENTE GENERAL