


Grupo Financiero: Ficohsa Guatemala
Empresa Controladora o Empresa Responsable: Banco Ficohsa Guatemala, S.A.
Empresas Controladas: Ficohsa Seguros, S.A.
Balance General Consolidado al 31 de Marzo de 2019
(Cifras expresadas en Quetzales)

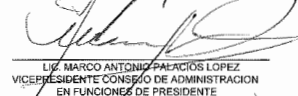
	Saldos Consolidados	Parciales		Saldos Consolidados	Parciales
ACTIVO			PASIVO		
DISPONIBILIDADES	333,635,586.00		OBLIGACIONES DEPOSITARIAS	1,610,523,412.30	
Caja		57,085,386.16	Depósitos Monetarios		219,960,504.89
Banco Central		245,172,248.05	Depósitos de Ahorro		66,813,446.59
Bancos del País		8,748,642.45	Depósitos a Plazo		1,322,541,906.74
Bancos del Exterior		10,626,499.53	Depósitos a la Orden		-
Cheques a Compensar		11,702,810.41	Depósitos con Restricciones		1,207,854.08
Giros sobre el Exterior		-			
INVERSIONES	381,296,568.28		CRÉDITOS OBTENIDOS	76,385,239.79	
En Títulos-Valores para Negociación		-	Del Banco Central		-
En Títulos-Valores para la Venta		258,808,807.60	De Instituciones Financieras Nacionales		38,405,200.00
En Títulos-Valores para su Vencimiento		122,467,750.48	De Instituciones Financieras Extranjeras		37,990,039.79
Operaciones de Reporto		-	De Organismos Internacionales		-
Certificados de Participación		-	OBLIGACIONES FINANCIERAS	28,250,000.00	
Intereses pagados en compra de Valores		-	Bonos		28,250,000.00
SUMA		381,296,568.28	Pagarés Financieros		-
(-) Estimaciones por Valuación		0.00	Obligaciones Financieras a la Orden		-
			Obligaciones Financieras con Restricciones		-
CARTERA DE CRÉDITOS	1,235,206,406.73		GASTOS FINANCIEROS POR PAGAR	7,684,307.97	7,684,307.97
Vigente		1,236,685,908.74	CUENTAS POR PAGAR	56,417,561.47	56,417,561.47
Vencida		35,790,641.58	PROVISIONES	15,683,599.30	15,683,599.30
SUMA		1,272,456,550.32	OTRAS OBLIGACIONES	-	-
(-) Estimaciones por Valuación		(37,250,143.59)	Obligaciones Subordinadas		-
			Obligaciones convertibles en acciones		-
CARTERA DE CRÉDITOS SOBRE POLIZAS DE SEGURO	-	-	Instrumentos innovadores de capital		-
PRODUCTOS FINANCIEROS Y DE SERVICIOS POR COBRAR	9,374,714.15	9,374,714.15	CRÉDITOS DIFERIDOS	4,196,240.58	4,196,240.58
CUENTAS POR COBRAR		12,307,562.37	INSTITUCIONES DE SEGUROS Y FIANZAS	3,255,109.13	3,255,109.13
PRIMAS POR COBRAR		14,049,259.59	RESERVAS TÉCNICAS Y MATEMÁTICAS	7,408,836.86	7,408,836.86
(-) Estimaciones por Valuación		26,355,821.87	(-) RESERVAS TÉCNICAS Y MATEMÁTICAS A CARGO DE REASEGURADORES Y REAFIANZADORES		-
SUMA		(225,159.53)	RESERVAS PARA SINISTROS PENDIENTES DE PAGO	3,382,567.21	33,119,122.48
TOTAL	26,130,682.34	26,130,682.34	(+) RESERVAS PARA SINISTROS PENDIENTES DE PAGO A CARGO DE REASEGURADORES Y REAFIANZADORES		(29,756,665.27)
INSTITUCIONES DE SEGUROS Y FIANZAS	-	-	OTROS PASIVOS	-	-
BIENES REALIZABLES 1/	2,856,001.62	3,156,243.02	SUMA DEL PASIVO 3/ 5/	1,813,174,864.81	
(-) Estimaciones por Valuación		(200,241.40)	OTRAS CUENTAS ACREEDORAS 4/	1,152,503.74	1,152,503.74
INVERSIONES PERMANENTES	2,858,056.04	2,658,056.04	INTERES MINORITARIO 6/	-	-
(-) Estimaciones por Valuación		0.00	MINUSVALIA ADQUIRIDA	-	-
OTRAS INVERSIONES	0.00	-	SUMA PASIVO, OTRAS CUENTAS ACREEDORAS, INTERES MINORITARIO Y MINUSVALIA ADQUIRIDA	1,814,327,368.35	
(-) Estimaciones por Valuación		0.00	CAPITAL CONTABLE		
INMUEBLES Y MUEBLES	82,172,798.27	90,645,045.38	CAPITAL PAGADO	236,062,600.00	
(-) Depreciaciones Acumuladas		(28,472,247.11)	Capital Autorizado		500,000,000.00
CARGOS DIFERIDOS	39,248,281.61	44,180,488.90	Capital no Pagado (-)		(263,937,400.00)
(-) Amortizaciones Acumuladas		(4,932,217.29)	APORTACIONES PERMANENTES 7/	-	-
PLUSVALIA ADQUIRIDA	-	-	RESERVAS DE CAPITAL	15,422,434.47	
OTROS ACTIVOS	-	-	RESERVAS PARA ACTIVOS EXTRAORDINARIOS	-	
			REVALUACIÓN DE ACTIVOS	-	
			OBLIGACIONES SUBORDINADAS	-	
			GANANCIAS Y PERDIDAS POR FUSIÓN	-	
			VALUACIÓN DE ACTIVOS DE RECUPERACIÓN DUDOSA (-)	(2,788,600.75)	
			PROVISIÓN DE BENEFICIOS A EMPLEADOS (-)	-	
			AJUSTES AL IMPUESTO SOBRE LA RENTA	-	
			GANANCIAS O PÉRDIDAS POR CAMBIOS EN EL VALOR DE MERCADO DE LAS INVERSIONES (+) (-)	(822,468.44)	
			RESULTADOS DE EJERCICIOS ANTERIORES	20,887,206.70	
			RESULTADOS DEL EJERCICIO 7/	9,290,534.72	
			AJUSTES POR CONVERSIÓN	-	
			SUMA DEL CAPITAL CONTABLE 5/	278,351,706.69	
SUMA DEL ACTIVO 2/ 5/	2,092,679,075.04		TOTAL IGUAL AL ACTIVO	2,092,679,075.04	

CONTINGENCIAS, COMPROMISOS Y OTRAS RESPONSABILIDADES	
CONTINGENCIAS Y COMPROMISOS	975,131,479.16
MERCADERÍAS EN DEPÓSITO	-
SUJETOS DE ORDEN	
VALORES Y BIENES CEDIDOS EN GARANTÍA	0.00
GARANTÍAS CARTERA DE CRÉDITOS	217,088,848.49
MÁRGENES POR GIRAR	146,064,212.21
ADMINISTRACIONES AJENAS	53,928,613.78
DOCUMENTOS Y VALORES PROPIOS REMITIDOS	-
EMISIONES AUTORIZADAS DE OBLIGACIONES FINANCIERAS	290,860,000.00
OBLIGACIONES FINANCIERAS	270,800,000.00
OBLIGACIONES FINANCIERAS AMORTIZADAS	-
TÍTULOS SOBRE MERCADERÍAS EN DEPÓSITO	-
POLIZAS DE SEGUROS Y FIANZAS	-
OPERACIONES DE REPORTO	187,275,016.00
SUMAS ASEGURADAS Y AFIANZADAS RETENIDAS	3,222,093,303.17
OTRAS CUENTAS DE ORDEN	436,153,411.33
SUMA	5,799,384,882.14


- 1/ Además incluye los saldos del inventario de salvamentos y recuperaciones de las empresas de seguros y fianzas
2/ Del total de activos el 30 % corresponde a operaciones en moneda extranjera
3/ Del total de pasivos el 32% corresponde a operaciones en moneda extranjera
4/ Además incluye los saldos de salvamentos, recuperaciones e intereses por cobrar devengados no percibidos de las empresas de seguros y fianzas
5/ Tipo de cambio de referencia al cierre Q. 7.68104 por US\$1.00
6/ Únicamente se utilizará bajo la estructura organizativa de empresa controladora
7/ Tipo de cambio de referencia promedio de los promedios mensuales Q. 7.71915 por US\$1.00
*/ En este rubro se incluyen las siguientes cuentas: Primas sobre acciones, Donaciones recibidas, Aportaciones extraordinarias del Estado, Donaciones y Aportes para acciones

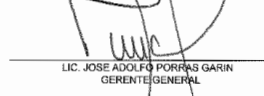
Guatemala 05 de abril de 2019


LIC. JULIO ROBERTO JIMÉNEZ QUEZADA
CONTADOR GENERAL


LIC. MARCO ANTONIO PAICACI LÓPEZ
VICEPRESIDENTE CONSEJO DE ADMINISTRACIÓN
EN FUNCIONES DE PRESIDENTE




LIC. DAVID NAULVADO NIETO
AUDITOR INTERNO


LIC. JOSÉ ADOLFO PORRAS GARÍN
GERENTE GENERAL