

BANCO FICOHSA GUATEMALA, S.A.
BALANCE GENERAL CONDENSADO AL 31 DE MARZO DE 2019
(Cifras en Quetzales)

ACTIVO	TOTAL	MONEDA NACIONAL	MONEDA EXTRANJERA	PASIVO, OTRAS CUENTAS ACREEDORAS Y CAPITAL	TOTAL	MONEDA NACIONAL	MONEDA EXTRANJERA
DISPONIBILIDADES	329,333,967.92			OBLIGACIONES DEPOSITARIAS	1,625,420,009.22		
Caja		46,027,478.33	11,054,406.83	Depósitos Monetarios		137,675,280.28	86,877,509.53
Banco Central		135,887,711.94	109,284,536.11	Depósitos de Ahorro		48,471,950.32	18,341,496.27
Bancos del País		4,426,597.93	23,926.44	Depósitos a Plazo		943,976,439.25	388,869,779.49
Bancos del Exterior		0.00	10,926,499.93	Depósitos a la Orden		0.00	0.00
Cheques a Compensar		10,548,460.24	1,154,350.17	Depósitos con Restricciones		1,195,770.75	11,783.33
Giros sobre el Exterior		0.00	0.00	CRÉDITOS OBTENIDOS	76,395,239.79		
INVERSIONES	358,656,048.28			Del Banco Central		0.00	0.00
En Títulos-Valores para Negociación		0.00	0.00	De Instituciones Financieras Nacionales		0.00	38,405,200.00
En Títulos-Valores para la Venta		251,885,644.57	6,923,163.23	De Instituciones Financieras Extranjeras		0.00	37,990,039.79
En Títulos-Valores para su Vencimiento		17,638,512.70	82,208,727.78	De Organismos Internacionales		0.00	0.00
Operaciones de Reporto		0.00	0.00	OBLIGACIONES FINANCIERAS	28,250,000.00		
Certificados de Participación		0.00	0.00	Bonos		28,250,000.00	0.00
Intereses pagados en compra de Valores		0.00	0.00	Pagarés Financieros		0.00	0.00
(-) Estimaciones por Valuación		0.00	0.00	Obligaciones Financieras a la Orden		0.00	0.00
CARTERA DE CRÉDITOS	1,235,180,032.24			Obligaciones Financieras con Restricciones		0.00	0.00
Vigente		838,708,532.88	397,931,001.37	GASTOS FINANCIEROS POR PAGAR	7,684,307.97	4,516,180.29	3,168,127.68
Vencida		32,226,417.81	3,564,223.77	CUENTAS POR PAGAR	39,071,543.85	33,522,977.85	5,548,566.00
(-) Estimaciones por Valuación		(26,209,255.08)	(11,040,888.51)	PROVISIONES	14,361,028.18	14,361,028.18	0.00
PRODUCTOS FINANCIEROS POR COBRAR	8,963,405.31	7,932,412.72	1,030,992.59	SUCURSALES, CASA MATRIZ Y DEPTOS. ADSCRITOS	0.00	0.00	0.00
CUENTAS POR COBRAR	8,479,162.57	4,596,368.87	4,107,953.23	OTRAS OBLIGACIONES	0.00	0.00	0.00
(-) Estimaciones por Valuación		(207,654.52)	(17,505.01)	CRÉDITOS DIFERIDOS	4,196,240.58	710,272.88	3,485,967.70
BIENES REALIZABLES	2,956,001.62	3,062,243.02	0.00	SUMA DEL PASIVO	1,795,378,369.59		
(-) Estimaciones por Valuación		(105,241.40)	0.00	OTRAS CUENTAS ACREEDORAS	1,152,503.74	867,915.45	284,588.29
INVERSIONES PERMANENTES	2,658,056.04	2,658,056.04	0.00	CAPITAL CONTABLE	207,718,000.00		
(-) Estimaciones por Valuación		0.00	0.00	CAPITAL PAGADO		450,000,000.00	
OTRAS INVERSIONES	0.00	0.00	0.00	Capital Autorizado		(242,282,000.00)	
(-) Estimaciones por Valuación		0.00	0.00	(-) Capital no Pagado		0.00	
SUCURSALES, CASA MATRIZ Y DEPTOS. ADSCRITOS	0.00	0.00	0.00	Casa Matriz, Capital Asignado		0.00	
INMUEBLES Y MUEBLES	61,127,107.35	89,024,943.98	0.00	APORTACIONES PERMANENTES	0.00	0.00	
(-) Depreciaciones Acumuladas		(27,897,836.63)	0.00	RESERVAS DE CAPITAL	13,351,046.37	13,351,046.37	
CARGOS DIFERIDOS	36,786,394.43	41,548,464.16	0.00	RESERVAS PARA ACTIVOS EXTRAORDINARIOS	0.00	0.00	
(-) Amortizaciones Acumuladas		(4,762,069.73)	0.00	REVALUACIÓN DE ACTIVOS	0.00	0.00	
				OBLIGACIONES SUBORDINADAS	0.00	0.00	
				GANANCIAS Y PÉRDIDAS POR FUSIÓN (+) (-)	0.00	0.00	
				VALUACIÓN DE ACTIVOS DE RECUPERACIÓN DUDOSA (-)	(2,788,600.76)	(2,788,600.76)	
				PROVISIÓN DE BENEFICIOS A EMPLEADOS (-)	0.00	0.00	
				AJUSTES AL IMPUESTO SOBRE LA RENTA	0.00	0.00	
				GANANCIAS O PÉRDIDAS POR CAMBIOS EN EL VALOR DE			
				MERCADO DE LAS INVERSIONES (+) (-)	(622,468.44)	(622,468.44)	
				RESULTADOS DE EJERCICIOS ANTERIORES (+) (-)	22,141,757.89	22,141,757.89	
				RESULTADOS DEL EJERCICIO (+) (-)	7,809,567.37	7,809,567.37	
				SUMA DEL CAPITAL CONTABLE	247,609,302.43		
SUMA DEL ACTIVO	2,044,140,175.76			SUMA PASIVO, OTRAS CUENTAS ACREEDORAS Y CAPITAL	2,044,140,175.76		

Guatemala 01 de Abril de 2019


CONTINGENCIAS, COMPROMISOS Y OTRAS RESPONSABILIDADES


CONTINGENCIAS Y COMPROMISOS 975,131,479.16
MERCADERÍAS EN DEPÓSITO 0.00


CUENTAS DE ORDEN

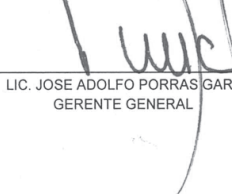
VALORES Y BIENES CEDIDOS EN GARANTÍA 0.00
GARANTÍAS CARTERA DE CRÉDITOS 217,088,846.49
MÁRGENES POR GIRAR 146,064,212.21
ADMINISTRACIONES AJENAS 53,928,613.78
DOCUMENTOS Y VALORES PROPIOS REMITIDOS 0.00
EMISIONES AUTORIZADAS DE OBLIGACIONES FINANCIERAS 290,850,000.00
OBLIGACIONES FINANCIERAS 270,800,000.00
OBLIGACIONES FINANCIERAS AMORTIZADAS 0.00
TÍTULOS SOBRE MERCADERÍAS EN DEPÓSITO 0.00
PÓLIZAS DE SEGUROS Y FIANZAS 0.00
OPERACIONES DE REPORTO 187,275,016.00
OTRAS CUENTAS DE ORDEN 436,153,411.33

Los saldos en moneda extranjera están expresados al tipo de cambio de referencia de Q.7.68704 por US\$1, publicado por el Banco de Guatemala el 31 de Marzo de 2019


 LIC. JULIO ROBERTO IBÁÑEZ QUEZADA
CONTADOR GENERAL


 LIC. DAVID PAUL VADO NIETO
AUDITOR INTERNO


 LIC. MARCO ANTONIO PALACIOS LOPEZ
VICEPRESIDENTE CONSEJO DE ADMINISTRACIÓN
EN FUNCIONES DE PRESIDENTE


 LIC. JOSE ADOLFO PORRÁS GARÍN
GERENTE GENERAL

