






Grupo Financiero: Ficohsa Guatemala
 Empresa Controladora o Empresa Responsable: Banco Ficohsa Guatemala, S.A.
 Empresas Controladas: Ficohsa Seguros, S.A.
 Estado de Resultados Consolidado del 1 de enero al 31 de diciembre de 2018
 (Cifras expresadas en Quetzales)

	Parciales	Parciales	Saldos Consolidados
PRODUCTOS FINANCIEROS Y DE SERVICIOS			439,057,237.06
Financieros		391,448,937.52	
Por Servicios		14,421,766.70	
Por primas de Seguros y Fianzas	97,953,507.12		
(-) Devoluciones y Cancelaciones	(8,196,386.52)		
Primas Netas	89,757,120.60		
(-) Primas Cedidas	(55,419,414.81)		
Primas Netas Retenidas	34,337,705.79		
(+/-) Variación en Reservas Técnicas y Matemáticas	(1,151,172.95)	33,186,532.84	
GASTOS FINANCIEROS Y DE SERVICIOS			159,080,057.89
Financieros		94,159,794.03	
Por Servicios		49,156,160.35	
Gastos de Adquisición y Renovación	14,983,652.72		
(-) Comisiones y Participaciones por Reaseguro y Reafianzamiento Cedido	(10,700,771.68)	4,282,881.04	
Gastos por Obligaciones Contractuales	54,328,374.92		
(-) Recuperación por Reaseguro y Reafianzamiento Cedido	(42,847,152.45)	11,481,222.47	
MARGEN FINANCIERO Y DE SERVICIOS			279,977,179.17
OTROS PRODUCTOS Y GASTOS DE OPERACIÓN			
PRODUCTOS		6,409,460.17	
Ganancia por Valor de Mercado de Títulos-Valores	0.00		
Variaciones y Ganancias Cambiarias en Moneda Extranjera	4,058,793.91		
Productos por Inversiones en Acciones	312,403.62		
Productos por Promoción de Empresas	0.00		
Otros Productos de Operación	2,038,262.64		
GASTOS		98,566,536.57	
Pérdida por Valor de Mercado de Títulos-Valores	0.00		
Variaciones y Pérdidas Cambiarias en Moneda Extranjera	39,387.15		
Cuentas Incobrables y de Duda Recuperación	98,423,579.44		
Gastos por Promoción de Empresas	0.00		
Otros Gastos de Operación	103,569.98		
MARGEN DE OTROS PRODUCTOS Y GASTOS DE OPERACIÓN			(92,157,076.40)
MARGEN OPERACIONAL BRUTO			187,820,102.77
GASTOS DE ADMINISTRACIÓN			193,288,067.32
Consejo de Administración		2,083,140.29	
Funcionarios y Empleados		100,175,136.25	
Impuestos, Arbitrios, Contribuciones y Cuotas		4,655,137.79	
Honorarios Profesionales		9,296,324.11	
Arrendamientos		5,073,691.61	
Reparaciones y Mantenimiento		11,038,287.19	
Mercadeo y Publicidad		7,265,512.43	
Primas de Seguros y Fianzas		9,890.05	
Depreciaciones y Amortizaciones		12,779,718.18	
Papelaría, Útiles y Suministros		1,448,721.78	
Gastos Varios		39,462,507.64	
MARGEN OPERACIONAL NETO			(5,467,964.55)
PRODUCTOS Y GASTOS EXTRAORDINARIOS			26,405,277.27
PRODUCTOS		30,894,794.43	
Salvamentos y Recuperaciones	5,052,899.83		
Productos Extraordinarios	25,841,894.60		
GASTOS		(4,489,517.16)	
Participación de Reaseguradores y Reafianzadores en Salvamentos y Recuperaciones	3,250,143.67		
Gastos Extraordinarios	1,239,373.49		
PRODUCTOS Y GASTOS DE EJERCICIOS ANTERIORES			(414,988.05)
Productos de Ejercicios Anteriores		101,997.72	
Gastos de Ejercicios Anteriores		516,985.77	
GANANCIA (PÉRDIDA) BRUTA			20,522,324.67
Impuesto sobre la Renta			1,060,352.80
GANANCIA (PÉRDIDA) NETA			19,461,971.87
(-) INTERESES MINORITARIO 1/			0.00
GANANCIA (PÉRDIDA) NETA CONSOLIDADA 2/			19,461,971.87

1/ Únicamente se utilizará bajo la estructura organizativa de empresa controladora
 2/ Tipo de cambio de referencia promedio de los promedios mensuales Q. 7.51824 por US\$1.00

Guatemala 08 de enero de 2019

 LIC. JULIO ROBERTO IBÁÑEZ QUEZADA CONTADOR GENERAL	 LIC. DAVID RAUL VADO NIETO AUDITOR INTERNO	
 LIC. MARCO ANTONIO PALACIOS LÓPEZ VICEPRESIDENTE CONSEJO DE ADMINISTRACIÓN EN FUNCIONES DE PRESIDENTE	 LIC. JOSE ADOLFO PORRAS GARÍN GERENTE GENERAL	