



Grupo Financiero: Ficohsa Guatemala
 Empresa Controladora o Empresa Responsable: Banco Ficohsa Guatemala, S.A.
 Empresas Controladas: Ficohsa Seguros, S.A.
 Estado de Resultados Consolidado del 1 de enero al 31 de agosto de 2018
 (Cifras expresadas en Quetzales)


	Parciales	Parciales	Saldo Consolidado
PRODUCTOS FINANCIEROS Y DE SERVICIOS			288,373,932.95
Financieros		255,244,313.52	
Por Servicios		10,037,352.51	
Por primas de Seguros y Fianzas	62,044,643.46		
(-) Devoluciones y Cancelaciones	(7,138,212.26)		
Primas Netas	54,906,431.20		
(-) Primas Cedidas	(30,938,783.33)		
Primas Netas Retenidas	23,967,647.87		
(+/-) Variación en Reservas Técnicas y Matemáticas	(875,380.95)	23,092,266.92	
GASTOS FINANCIEROS Y DE SERVICIOS			104,024,752.40
Financieros		60,760,036.86	
Por Servicios		31,989,015.44	
Gastos de Adquisición y Renovación	10,938,052.35		
(-) Comisiones y Participaciones por Reaseguro y Reafianzamiento Cedido	(5,868,521.13)	5,069,531.22	
Gastos por Obligaciones Contractuales	22,841,534.24		
(-) Recuperación por Reaseguro y Reafianzamiento Cedido	(16,635,365.36)	6,206,168.88	
MARGEN FINANCIERO Y DE SERVICIOS			184,349,180.55
OTROS PRODUCTOS Y GASTOS DE OPERACIÓN			
PRODUCTOS		3,540,582.62	
Ganancia por Valor de Mercado de Títulos-Valores	0.00		
Variaciones y Ganancias Cambiarias en Moneda Extranjera	2,038,449.96		
Productos por Inversiones en Acciones	312,403.62		
Productos por Promoción de Empresas	0.00		
Otros Productos de Operación	1,189,729.04		
GASTOS		68,285,411.75	
Pérdida por Valor de Mercado de Títulos-Valores	0.00		
Variaciones y Pérdidas Cambiarias en Moneda Extranjera	273,852.78		
Cuentas Incobrables y de Duda Recuperación	67,912,335.83		
Gastos por Promoción de Empresas	0.00		
Otros Gastos de Operación	101,223.14		
MARGEN DE OTROS PRODUCTOS Y GASTOS DE OPERACIÓN			(64,744,829.13)
MARGEN OPERACIONAL BRUTO			119,604,351.42
GASTOS DE ADMINISTRACIÓN			124,941,973.25
Consejo de Administración		1,459,572.48	
Funcionarios y Empleados		63,744,778.99	
Impuestos, Arbitrios, Contribuciones y Cuotas		2,170,091.80	
Honorarios Profesionales		6,929,709.85	
Arrendamientos		3,522,757.31	
Reparaciones y Mantenimiento		7,198,515.48	
Mercadeo y Publicidad		4,748,184.39	
Primas de Seguros y Fianzas		6,834.38	
Depreciaciones y Amortizaciones		9,015,980.76	
Papelaría, Útiles y Suministros		841,858.63	
Gastos Varios		25,303,689.18	
MARGEN OPERACIONAL NETO			(5,337,621.83)
PRODUCTOS Y GASTOS EXTRAORDINARIOS			16,273,612.78
PRODUCTOS		18,859,538.69	
Salvamentos y Recuperaciones	2,374,884.20		
Productos Extraordinarios	16,484,654.49		
GASTOS		(2,585,925.91)	
Participación de Reaseguradores y Reafianzadores en Salvamentos y Recuperaciones	1,651,986.61		
Gastos Extraordinarios	933,939.30		
PRODUCTOS Y GASTOS DE EJERCICIOS ANTERIORES			(70,362.61)
Productos de Ejercicios Anteriores		101,997.72	
Gastos de Ejercicios Anteriores		172,360.33	
GANANCIA (PÉRDIDA) BRUTA			10,885,628.34
Impuesto sobre la Renta			329,167.56
GANANCIA (PÉRDIDA) NETA			10,536,460.78
(-) INTERESES MINORITARIO 1/			0.00
GANANCIA (PÉRDIDA) NETA CONSOLIDADA 2/			10,536,460.78


1/ Únicamente se utilizará bajo la estructura organizativa de empresa controladora
 2/ Tipo de cambio de referencia promedio de los promedios mensuales Q. 7.42620 por US\$1.00

Guatemala 4 de septiembre de 2018


 LIC. JULIO ROBERTO IBARRA GUZMÁN
 CONTADOR GENERAL


 LIC. DAVID RAÚL LÓPEZ NIETO
 AUDITOR INTERNO


 LIC. MARCO ANTONIO PALACIOS LÓPEZ
 VICEPRESIDENTE CONEJO DE ADMINISTRACIÓN
 EN FUNCIONES DE PRESIDENTE


 LIC. JOSÉ ADOLFO PORRAS ORJÍN
 GERENTE GENERAL

