





BANCO FICOHSA GUATEMALA, S.A.
ESTADO DE RESULTADOS CONDENSADO
Del 01 de enero al 31 de agosto de 2018
(Cifras en Quetzales)

PRODUCTOS FINANCIEROS		253,758,930.25	
Intereses	205,288,136.90		
Comisiones	48,470,793.35		
Negociación de Títulos-Valores	0.00		
Diferencias de precio en Operaciones de Reporto	0.00		
GASTOS FINANCIEROS		60,974,322.87	
Intereses	55,162,676.00		
Comisiones	387,003.14		
Beneficios Adicionales	0.00		
Negociación de Títulos-Valores	769,986.19		
Cuota de Formación FOPA	2,725,557.56		
Productos no Cobrados	0.00		
Diferencias de precio en Operaciones de Reporto	1,929,099.98		
MARGEN POR INVERSIONES			192,784,607.38
PRODUCTOS POR SERVICIOS		13,691,466.55	
Comisiones por Servicios Diversos	5,466,271.60		
Arrendamientos	0.00		
Almacenaje	0.00		
Avalúos e Inspecciones	0.00		
Manejo de Cuenta	7,886,786.37		
Otros	338,408.58		
GASTOS POR SERVICIOS		31,989,015.44	
Comisiones por Servicios	31,989,015.44		
MARGEN POR SERVICIOS			(18,297,548.89)
OTROS PRODUCTOS Y GASTOS DE OPERACIÓN			
PRODUCTOS		2,350,853.58	
Ganancia por Valor de Mercado de Títulos-Valores	0.00		
Variaciones y Ganancias Cambiarias en Moneda Extranjera	2,038,449.96		
Productos por Inversiones en Acciones	312,403.62		
Productos por Promoción de Empresas	0.00		
GASTOS		68,184,188.61	
Pérdida por Valor de Mercado de Títulos-Valores	0.00		
Variaciones y Pérdidas Cambiarias en Moneda Extranjera	271,852.78		
Cuentas Incobrables y de Dudosa Recuperación	67,912,335.83		
Gastos por Promoción de Empresas	0.00		
MARGEN DE OTROS PRODUCTOS Y GASTOS DE OPERACIÓN			(65,833,335.03)
MARGEN OPERACIONAL BRUTO			108,653,723.46
GASTOS DE ADMINISTRACIÓN			115,663,779.77
MARGEN OPERACIONAL NETO			(7,010,056.31)
PRODUCTOS Y GASTOS EXTRAORDINARIOS		15,618,392.44	
Productos Extraordinarios	16,068,952.10		
Gastos Extraordinarios	450,559.66		
PRODUCTOS Y GASTOS DE EJERCICIOS ANTERIORES		(156,305.39)	
Productos de Ejercicios Anteriores	0.00		
Gastos de Ejercicios Anteriores	156,305.39		15,462,087.05
GANANCIA (PÉRDIDA) BRUTA			8,452,030.74
Impuesto sobre la Renta			0.00
GANANCIA (PÉRDIDA) NETA			8,452,030.74


 LIC. JULIO ROBERTO IBÁÑEZ QUEZADA
 CONTADOR GENERAL


 LIC. DAVID RAUL VADO NIETO
 AUDITOR INTERNO


 LIC. MARCO ANTONIO PALACIOS LOPEZ
 VICEPRESIDENTE CONSEJO DE ADMINISTRACION
 EN FUNCIONES DE PRESIDENTE


 LIC. JOSE ADOLFO PORRAS GARIN
 GERENTE GENERAL

