

BANCO FICOHSA GUATEMALA, S.A.
BALANCE GENERAL CONDENSADO AL 30 DE JUNIO DE 2018
(Cifras en Quetzales)

ACTIVO	TOTAL	MONEDA NACIONAL	MONEDA EXTRANJERA	PASIVO, OTRAS CUENTAS ACREEDORAS Y CAPITAL	TOTAL	MONEDA NACIONAL	MONEDA EXTRANJERA
DISPONIBILIDADES	269,179,861.84			OBLIGACIONES DEPOSITARIAS	1,394,246,588.54		
Caja		38,432,896.77	15,220,009.98	Depósitos Monetarios		129,165,296.33	52,054,413.41
Banco Central		118,676,225.84	56,895,643.92	Depósitos de Ahorro		37,816,277.36	15,627,975.95
Bancos del País		12,543,899.78	23,341.50	Depósitos a Plazo		853,410,496.67	305,040,705.36
Bancos del Exterior		0.00	14,894,665.15	Depósitos a la Orden		0.00	0.00
Cheques a Compensar		10,901,000.82	1,592,178.08	Depósitos con Restricciones		1,121,111.16	10,312.30
Giros sobre el Exterior		0.00	0.00				
				CRÉDITOS OBTENIDOS	22,479,780.00		
INVERSIONES	331,783,236.23			Del Banco Central		0.00	0.00
En Títulos-Valores para Negociación		0.00	0.00	De Instituciones Financieras Nacionales		0.00	0.00
En Títulos-Valores para la Venta		232,881,825.86	198,772.28	De Instituciones Financieras Extranjeras		0.00	22,479,780.00
En Títulos-Valores para su Vencimiento		23,237,412.59	75,403,302.02	De Organismos Internacionales		0.00	0.00
Operaciones de Reporto		0.00	0.00	OBLIGACIONES FINANCIERAS	10,000,000.00		
Certificados de Participación		0.00	0.00	Bonos		10,000,000.00	0.00
Intereses pagados en compra de Valores		0.00	61,923.48	Pagarés Financieros		0.00	0.00
(-) Estimaciones por Valuación		0.00	0.00	Obligaciones Financieras a la Orden		0.00	0.00
				Obligaciones Financieras con Restricciones		0.00	0.00
CARTERA DE CRÉDITOS	988,733,140.73			GASTOS FINANCIEROS POR PAGAR	6,298,819.95	4,522,952.02	1,775,867.93
Vigente		751,599,566.42	238,195,517.34				
Vencida		38,550,268.44	4,547,650.28	CUENTAS POR PAGAR	32,249,415.94	25,993,499.90	6,255,916.04
(-) Estimaciones por Valuación		(39,611,969.82)	(4,547,891.93)				
				PROVISIONES	8,520,247.27	8,520,247.27	0.00
PRODUCTOS FINANCIEROS POR COBRAR	10,122,931.83	9,692,331.19	430,600.64	SUCURSALES, CASA MATRIZ Y DEPTOS. ADSCRITOS	0.00	0.00	0.00
				OTRAS OBLIGACIONES	0.00	0.00	0.00
CUENTAS POR COBRAR	8,583,420.15	6,871,700.93	1,847,892.39	CRÉDITOS DIFERIDOS	4,201,402.97	269,378.24	3,932,024.73
(-) Estimaciones por Valuación		(122,111.99)	(14,061.18)	SUMA DEL PASIVO	1,477,996,254.67		
BIENES REALIZABLES	174,357.10	224,851.88	0.00	OTRAS CUENTAS ACREEDORAS	624,963.12	490,955.08	134,008.04
(-) Estimaciones por Valuación		(50,494.78)	0.00	CAPITAL CONTABLE			
INVERSIONES PERMANENTES	2,658,056.04	2,658,056.04	0.00	CAPITAL PAGADO	207,718,000.00	450,000,000.00	
(-) Estimaciones por Valuación		0.00	0.00	Capital Autorizado		(242,282,000.00)	
OTRAS INVERSIONES	0.00	0.00	0.00	(-) Capital no Pagado		0.00	
(-) Estimaciones por Valuación		0.00	0.00	Casa Matriz, Capital Asignado		0.00	
SUCURSALES, CASA MATRIZ Y DEPTOS. ADSCRITOS	0.00	0.00	0.00	APORTACIONES PERMANENTES	0.00	0.00	
INMUEBLES Y MUEBLES	60,383,268.24	101,869,766.14	0.00	RESERVAS DE CAPITAL	12,574,228.93	12,574,228.93	
(-) Depreciaciones Acumuladas		(41,486,497.90)	0.00	RESERVAS PARA ACTIVOS EXTRAORDINARIOS	0.00	0.00	
CARGOS DIFERIDOS	35,139,954.71	41,778,957.90	0.00	REVALUACIÓN DE ACTIVOS	0.00	0.00	
(-) Amortizaciones Acumuladas		(6,639,003.19)	0.00	OBLIGACIONES SUBORDINADAS	0.00	0.00	
				GANANCIAS Y PÉRDIDAS POR FUSIÓN (+) (-)	0.00	0.00	
SUMA DEL ACTIVO	1,706,758,226.87			VALUACIÓN DE ACTIVOS DE RECUPERACIÓN DUDOSA (-)	(2,788,600.76)	(2,788,600.76)	
				PROVISIÓN DE BENEFICIOS A EMPLEADOS (-)	0.00	0.00	
				AJUSTES AL IMPUESTO SOBRE LA RENTA	0.00	0.00	
				GANANCIAS O PÉRDIDAS POR CAMBIOS EN EL VALOR DE MERCADO DE LAS INVERSIONES (+) (-)	0.00	0.00	
				RESULTADOS DE EJERCICIOS ANTERIORES (+) (-)	7,382,226.47	7,382,226.47	
				RESULTADOS DEL EJERCICIO (+) (-)	3,251,154.44	3,251,154.44	
				SUMA DEL CAPITAL CONTABLE	228,137,009.08		
				SUMA PASIVO, OTRAS CUENTAS ACREEDORAS Y CAPITAL	1,706,758,226.87		

Guatemala 03 de Julio de 2018



CONTINGENCIAS, COMPROMISOS Y OTRAS RESPONSABILIDADES

CONTINGENCIAS Y COMPROMISOS MERCADERÍAS EN DEPÓSITO	825,061,216.41	0.00
---	----------------	------



CUENTAS DE ORDEN

VALORES Y BIENES CEDIDOS EN GARANTÍA	27,155,814.02
GARANTÍAS CARTERA DE CRÉDITOS	409,936,370.06
MÁRGENES POR GIRAR	147,234,498.00
ADMINISTRACIONES AJENAS	54,580,230.96
DOCUMENTOS Y VALORES PROPIOS REMITIDOS	0.00
EMISIONES AUTORIZADAS DE OBLIGACIONES FINANCIERAS	290,850,000.00
OBLIGACIONES FINANCIERAS	290,850,000.00
OBLIGACIONES FINANCIERAS AMORTIZADAS	0.00
TÍTULOS SOBRE MERCADERÍAS EN DEPÓSITO	0.00
PÓLIZAS DE SEGUROS Y FIANZAS	0.00
OPERACIONES DE REPORTO	123,612,930.00
OTRAS CUENTAS DE ORDEN	444,449,721.34

Los saldos en moneda extranjera están expresados al tipo de cambio de referencia de Q.7.49326 por US\$1, publicado por el Banco de Guatemala el 30 de junio de 2,018

LIC. JULIO ROBERTO BAÑEZ QUEZADA **LIC. DAVID RAÚL VADO NIETO**
 CONTADOR GENERAL AUDITOR INTERNO

LIC. MARCO ANTONIO PALACIOS LOPEZ **LIC. JOSE ADOLFO PORRAS GARIN**
 VICEPRESIDENTE CONSEJO DE ADMINISTRACION GERENTE GENERAL
 EN FUNCIONES DE PRESIDENTE

