

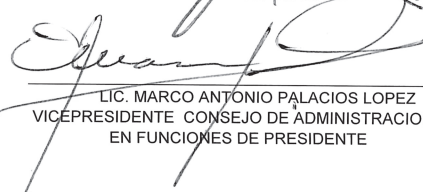


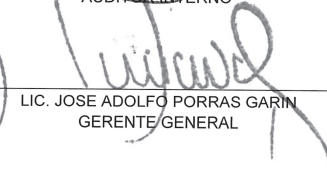
BANCO FICOHSA GUATEMALA, S.A.  
ESTADO DE RESULTADOS CONDENSADO  
Del 01 de enero al 30 de junio de 2018  
(Cifras en Quetzales)

PRODUCTOS FINANCIEROS		189,544,141.04	
Intereses	153,338,322.12		
Comisiones	36,205,818.92		
Negociación de Títulos-Valores	0.00		
Diferencias de precio en Operaciones de Reporto	0.00		
GASTOS FINANCIEROS		45,177,888.50	
Intereses	41,074,606.76		
Comisiones	313,832.04		
Beneficios Adicionales	0.00		
Negociación de Títulos-Valores	552,410.83		
Cuota de Formación FOPA	2,020,257.70		
Productos no Cobrados	0.00		
Diferencias de precio en Operaciones de Reporto	1,216,781.17		
MARGEN POR INVERSIONES			144,366,252.54
PRODUCTOS POR SERVICIOS		10,420,775.02	
Comisiones por Servicios Diversos	4,210,197.44		
Arrendamientos	0.00		
Almacenaje	0.00		
Avalúos e Inspecciones	0.00		
Manejo de Cuenta	5,960,860.76		
Otros	249,716.82		
GASTOS POR SERVICIOS		23,675,251.63	
Comisiones por Servicios	23,675,251.63		
MARGEN POR SERVICIOS			(13,254,476.61)
OTROS PRODUCTOS Y GASTOS DE OPERACIÓN			
PRODUCTOS		1,802,232.46	
Ganancia por Valor de Mercado de Títulos-Valores	0.00		
Variaciones y Ganancias Cambiarias en Moneda Extranjera	1,489,828.84		
Productos por Inversiones en Acciones	312,403.62		
Productos por Promoción de Empresas	0.00		
GASTOS		54,358,387.17	
Pérdida por Valor de Mercado de Títulos-Valores	0.00		
Variaciones y Pérdidas Cambiarias en Moneda Extranjera	168,113.75		
Cuentas Incobrables y de Dudosa Recuperación	54,190,273.42		
Gastos por Promoción de Empresas	0.00		
MARGEN DE OTROS PRODUCTOS Y GASTOS DE OPERACIÓN			(52,556,154.71)
MARGEN OPERACIONAL BRUTO			78,555,621.22
GASTOS DE ADMINISTRACIÓN			86,423,939.46
MARGEN OPERACIONAL NETO			(7,868,318.24)
PRODUCTOS Y GASTOS EXTRAORDINARIOS		11,268,299.04	
Productos Extraordinarios	11,500,818.29		
Gastos Extraordinarios	232,519.25		
PRODUCTOS Y GASTOS DE EJERCICIOS ANTERIORES		(148,826.36)	
Productos de Ejercicios Anteriores	0.00		
Gastos de Ejercicios Anteriores	148,826.36		11,119,472.68
<b>GANANCIA (PÉRDIDA) BRUTA</b>			3,251,154.44
Impuesto sobre la Renta			0.00
<b>GANANCIA (PÉRDIDA) NETA</b>			<b>3,251,154.44</b>

  
 LIC. JULIO ROBERTO IBÁÑEZ QUEZADA  
 CONTADOR GENERAL

  
 LIC. DAVID RAUL VADO NIETO  
 AUDITOR INTERNO

  
 LIC. MARCO ANTONIO PALACIOS LOPEZ  
 VICEPRESIDENTE CONSEJO DE ADMINISTRACION  
 EN FUNCIONES DE PRESIDENTE

  
 LIC. JOSE ADOLFO PORRAS GARIN  
 GERENTE GENERAL