





BANCO FICOHSA GUATEMALA, S.A.
ESTADO DE RESULTADOS CONDENSADO
Del 01 de enero al 31 de julio de 2018
(Cifras en Quetzales)

PRODUCTOS FINANCIEROS		221,553,526.31	
Intereses	179,460,968.01		
Comisiones	42,092,558.30		
Negociación de Títulos-Valores	0.00		
Diferencias de precio en Operaciones de Reporto	0.00		
GASTOS FINANCIEROS		53,106,089.28	
Intereses	48,277,326.21		
Comisiones	351,288.82		
Beneficios Adicionales	0.00		
Negociación de Títulos-Valores	630,459.81		
Cuota de Formación FOPA	2,371,181.57		
Productos no Cobrados	0.00		
Diferencias de precio en Operaciones de Reporto	1,475,832.87		
MARGEN POR INVERSIONES		12,016,368.46	168,447,437.03
PRODUCTOS POR SERVICIOS			
Comisiones por Servicios Diversos	4,836,764.86		
Arrendamientos	0.00		
Almacenaje	0.00		
Avalúos e Inspecciones	0.00		
Manejo de Cuenta	6,869,433.59		
Otros	310,170.01		
GASTOS POR SERVICIOS		27,763,041.99	
Comisiones por Servicios	27,763,041.99		
MARGEN POR SERVICIOS			(15,746,673.53)
OTROS PRODUCTOS Y GASTOS DE OPERACIÓN			
PRODUCTOS		2,056,779.24	
Ganancia por Valor de Mercado de Títulos-Valores	0.00		
Variaciones y Ganancias Cambiarias en Moneda Extranjera	1,744,375.62		
Productos por Inversiones en Acciones	312,403.62		
Productos por Promoción de Empresas	0.00		
GASTOS		61,019,476.11	
Pérdida por Valor de Mercado de Títulos-Valores	0.00		
Variaciones y Pérdidas Cambiarias en Moneda Extranjera	233,768.63		
Cuentas Incobrables y de Dudosa Recuperación	60,785,707.48		
Gastos por Promoción de Empresas	0.00		
MARGEN DE OTROS PRODUCTOS Y GASTOS DE OPERACIÓN			(58,962,696.87)
MARGEN OPERACIONAL BRUTO			93,738,066.63
GASTOS DE ADMINISTRACIÓN			100,952,303.45
MARGEN OPERACIONAL NETO			(7,214,236.82)
PRODUCTOS Y GASTOS EXTRAORDINARIOS		13,478,165.75	
Productos Extraordinarios	13,877,249.69		
Gastos Extraordinarios	399,083.94		
PRODUCTOS Y GASTOS DE EJERCICIOS ANTERIORES		(148,826.36)	
Productos de Ejercicios Anteriores	0.00		
Gastos de Ejercicios Anteriores	148,826.36		13,329,339.39
GANANCIA (PÉRDIDA) BRUTA			6,115,102.57
Impuesto sobre la Renta			0.00
GANANCIA (PÉRDIDA) NETA			6,115,102.57


 LIC. JULIO ROBERTO IBANEZ QUEZADA
 CONTADOR GENERAL


 LIC. DAVID RAUL VADO NIETO
 AUDITOR INTERNO


 LIC. MARCO ANTONIO PALACIOS LOPEZ
 VICEPRESIDENTE CONSEJO DE ADMINISTRACION
 EN FUNCIONES DE PRESIDENTE


 LIC. JOSE ADOLFO PORRAS GARIN
 GERENTE GENERAL

