



Grupo Financiero: Ficohsa Guatemala
 Empresa Controladora o Empresa Responsable: Banco Ficohsa Guatemala, S.A.
 Empresas Controladas: Ficohsa Seguros, S.A.
 Estado de Resultados Consolidado del 1 de enero al 31 de julio de 2018
 (Cifras expresadas en Quetzales)


	Parciales	Parciales	Saldos Consolidados
PRODUCTOS FINANCIEROS Y DE SERVICIOS			252,328,520.35
Financieros		222,838,026.87	
Por Servicios		8,838,290.84	
Por primas de Seguros y Fianzas	55,686,089.93		
(-) Devoluciones y Cancelaciones	(5,836,639.90)		
Primas Netas	49,849,450.03		
(-) Primas Cedidas	(28,470,981.57)		
Primas Netas Retenidas	21,378,468.46		
(+/-) Variación en Reservas Técnicas y Matemáticas	(726,265.82)	20,652,202.64	
GASTOS FINANCIEROS Y DE SERVICIOS			89,767,641.08
Financieros		52,889,208.35	
Por Servicios		27,763,041.99	
Gastos de Adquisición y Renovación	9,950,667.89		
(-) Comisiones y Participaciones por Reaseguro y Reafianzamiento Cedido	(5,209,467.16)	4,741,200.73	
Gastos por Obligaciones Contractuales	18,023,077.75		
(-) Recuperación por Reaseguro y Reafianzamiento Cedido	(13,648,887.74)	4,374,190.01	
MARGEN FINANCIERO Y DE SERVICIOS			162,560,879.27
OTROS PRODUCTOS Y GASTOS DE OPERACIÓN			
PRODUCTOS		3,035,525.88	
Ganancia por Valor de Mercado de Títulos-Valores	0.00		
Variaciones y Ganancias Cambiarias en Moneda Extranjera	1,744,375.62		
Productos por Inversiones en Acciones	312,403.62		
Productos por Promoción de Empresas	0.00		
Otros Productos de Operación	978,746.64		
GASTOS		61,120,699.25	
Pérdida por Valor de Mercado de Títulos-Valores	0.00		
Variaciones y Pérdidas Cambiarias en Moneda Extranjera	233,768.63		
Cuentas Incobrables y de Dudosa Recuperación	60,785,707.48		
Gastos por Promoción de Empresas	0.00		
Otros Gastos de Operación	101,223.14		
MARGEN DE OTROS PRODUCTOS Y GASTOS DE OPERACIÓN			(58,085,173.37)
MARGEN OPERACIONAL BRUTO			104,475,705.90
GASTOS DE ADMINISTRACIÓN			108,990,215.81
Consejo de Administración		1,245,217.15	
Funcionarios y Empleados		55,385,080.41	
Impuestos, Arbitrios, Contribuciones y Cuotas		1,909,064.34	
Honorarios Profesionales		5,927,715.55	
Arrendamientos		3,110,698.30	
Reparaciones y Mantenimiento		6,101,968.29	
Mercadeo y Publicidad		4,288,150.56	
Primas de Seguros y Fianzas		6,834.38	
Depreciaciones y Amortizaciones		8,032,933.91	
Papelaría, Útiles y Suministros		725,176.65	
Gastos Varios		22,257,376.27	
MARGEN OPERACIONAL NETO			(4,514,509.91)
PRODUCTOS Y GASTOS EXTRAORDINARIOS			14,074,825.15
PRODUCTOS		16,477,254.85	
Salvamentos y Recuperaciones	2,184,302.77		
Productos Extraordinarios	14,292,952.08		
GASTOS		(2,402,429.70)	
Participación de Reaseguradores y Reafianzadores en Salvamentos y Recuperaciones	1,519,966.12		
Gastos Extraordinarios	882,463.58		
PRODUCTOS Y GASTOS DE EJERCICIOS ANTERIORES			(62,883.58)
Productos de Ejercicios Anteriores		101,997.72	
Gastos de Ejercicios Anteriores		164,881.30	
GANANCIA (PÉRDIDA) BRUTA			9,497,431.66
Impuesto sobre la Renta			631,667.64
GANANCIA (PÉRDIDA) NETA			8,865,764.02
(-) INTERESES MINORITARIO 1/			0.00
GANANCIA (PÉRDIDA) NETA CONSOLIDADA 2/			8,865,764.02


1/ Únicamente se utilizará bajo la estructura organizativa de empresa controladora
 2/ Tipo de cambio de referencia promedio de los promedios mensuales Q. 7.41555 por US\$1.00

Guatemala 9 de agosto de 2018


 LIC. JULIO ROBERTO IBÁÑEZ QUEZADA
 CONTADOR GENERAL


 LIC. DAVID RAÚL VADO NIETO
 AUDITOR INTERNO


 LIC. MARCO ANTONIO PALACIOS LOPEZ
 VICEPRESIDENTE CONSEJO DE ADMINISTRACION
 EN FUNCIONES DE PRESIDENTE


 LIC. JOSÉ ADOLFO PORRAS GARÍN
 GERENTE GENERAL

