

**BANCO FICOHSA GUATEMALA, S.A.**  
BALANCE GENERAL CONDENSADO AL 31 DE MAYO DE 2018  
(Cifras en Quetzales)



ACTIVO	TOTAL	MONEDA NACIONAL	MONEDA EXTRANJERA	PASIVO, OTRAS CUENTAS ACREEDORAS Y CAPITAL	TOTAL	MONEDA NACIONAL	MONEDA EXTRANJERA
<b>DISPONIBILIDADES</b>	257,679,252.56			<b>OBLIGACIONES DEPOSITARIAS</b>	1,377,932,116.10		
Caja		49,332,835.10	11,486,112.97	Depósitos Monetarios		128,204,908.74	49,639,564.57
Banco Central		115,575,676.84	53,599,091.71	Depósitos de Ahorro		35,815,513.98	13,903,311.78
Bancos del País		6,929,633.72	23,318.73	Depósitos a Plazo		843,007,842.16	306,248,928.41
Bancos del Exterior		0.00	11,474,928.97	Depósitos a la Orden		0.00	0.00
Cheques a Compensar		8,445,422.28	812,232.24	Depósitos con Restricciones		1,107,635.68	4,410.80
Giros sobre el Exterior		0.00	0.00				
<b>INVERSIONES</b>	337,267,579.00			<b>CRÉDITOS OBTENIDOS</b>	26,200,825.00		
En Títulos-Valores para Negociación		0.00	0.00	Del Banco Central		0.00	0.00
En Títulos-Valores para la Venta		221,594,858.44	14,136,560.13	De Instituciones Financieras Nacionales		0.00	0.00
En Títulos-Valores para su Vencimiento		24,058,107.76	77,416,189.60	De Instituciones Financieras Extranjeras		0.00	26,200,825.00
Operaciones de Reporto		0.00	0.00	De Organismos Internacionales		0.00	0.00
Certificados de Participación		0.00	0.00				
Intereses pagados en compra de Valores		0.00	61,863.07	<b>OBLIGACIONES FINANCIERAS</b>	10,000,000.00		
(-) Estimaciones por Valuación		0.00	0.00	Bonos		10,000,000.00	0.00
				Pagarés Financieros		0.00	0.00
				Obligaciones Financieras a la Orden		0.00	0.00
				Obligaciones Financieras con Restricciones		0.00	0.00
<b>CARTERA DE CRÉDITOS</b>	984,201,421.51			<b>GASTOS FINANCIEROS POR PAGAR</b>	6,118,482.59	4,270,433.67	1,848,048.92
Vigente		748,568,348.60	236,590,094.77				
Vencida		33,775,295.90	4,283,937.82	<b>CUENTAS POR PAGAR</b>	29,156,011.84	23,592,284.03	5,563,727.81
(-) Estimaciones por Valuación		(34,985,566.48)	(4,030,689.10)				
<b>PRODUCTOS FINANCIEROS POR COBRRAR</b>	10,524,720.08	8,846,005.97	1,678,714.11	<b>PROVISIONES</b>	7,565,156.59	7,565,156.59	0.00
				SUCURSALES, CASA MATRIZ Y DEPTOS. ADSCRITOS	0.00	0.00	0.00
<b>CUENTAS POR COBRRAR</b>	5,365,454.91	4,235,631.14	1,265,983.22	OTRAS OBLIGACIONES	0.00	0.00	0.00
(-) Estimaciones por Valuación		(122,111.99)	(14,047.46)				
<b>BIENES REALIZABLES</b>	171,873.68	222,368.46	0.00	<b>CRÉDITOS DIFERIDOS</b>	4,209,995.69	163,807.05	4,046,188.64
(-) Estimaciones por Valuación		(50,494.78)	0.00	SUMA DEL PASIVO	1,461,182,587.81		
<b>INVERSIONES PERMANENTES</b>	2,658,056.04	2,658,056.04	0.00	<b>OTRAS CUENTAS ACREEDORAS</b>	2,093,021.68	1,392,339.23	700,682.45
(-) Estimaciones por Valuación		0.00	0.00	CAPITAL CONTABLE			
<b>OTRAS INVERSIONES</b>	50,795.58	50,795.58	0.00	CAPITAL PAGADO	207,718,000.00	450,000,000.00	
(-) Estimaciones por Valuación		0.00	0.00	Capital Autorizado		(242,282,000.00)	
<b>SUCURSALES, CASA MATRIZ Y DEPTOS. ADSCRITOS</b>	0.00	0.00	0.00	(-) Capital no Pagado		0.00	
				Casa Matriz, Capital Asignado		0.00	
<b>INMUEBLES Y MUEBLES</b>	60,209,212.17	100,882,623.09	0.00	APORTACIONES PERMANENTES	0.00	0.00	
(-) Depreciaciones Acumuladas		(40,673,410.92)	0.00	RESERVAS DE CAPITAL	12,574,228.93	12,574,228.93	
<b>CARGOS DIFERIDOS</b>	36,426,255.88	42,842,487.02	0.00	RESERVAS PARA ACTIVOS EXTRAORDINARIOS	0.00	0.00	
(-) Amortizaciones Acumuladas		(6,416,231.14)	0.00	REVALUACIÓN DE ACTIVOS	0.00	0.00	
				OBLIGACIONES SUBORDINADAS	0.00	0.00	
<b>SUMA DEL ACTIVO</b>	1,694,554,621.41			GANANCIAS Y PÉRDIDAS POR FUSIÓN (+) (-)	0.00	0.00	
				VALUACIÓN DE ACTIVOS DE RECUPERACIÓN DUDOSA (-)	(2,788,600.76)	(2,788,600.76)	
				PROVISIÓN DE BENEFICIOS A EMPLEADOS (-)	0.00	0.00	
				AJUSTES AL IMPUESTO SOBRE LA RENTA	0.00	0.00	
				GANANCIAS O PÉRDIDAS POR CAMBIOS EN EL VALOR DE	0.00	0.00	
				MERCADO DE LAS INVERSIONES (+) (-)	7,382,226.47	7,382,226.47	
				RESULTADOS DE EJERCICIOS ANTERIORES (+) (-)	6,393,157.28	6,393,157.28	
				RESULTADOS DEL EJERCICIO (+) (-)	231,279,011.92		
				SUMA DEL CAPITAL CONTABLE			
				<b>SUMA PASIVO, OTRAS CUENTAS ACREEDORAS Y CAPITAL</b>	1,694,554,621.41		



Guatemala 04 de Junio de 2018

**CONTINGENCIAS, COMPROMISOS Y OTRAS RESPONSABILIDADES**

<b>CONTINGENCIAS Y COMPROMISOS</b>	796,355,620.71
MERCADERÍAS EN DEPÓSITO	0.00
<b>CUENTAS DE ORDEN</b>	
VALORES Y BIENES CEDIDOS EN GARANTÍA	27,129,322.35
GARANTÍAS CARTERA DE CRÉDITOS	385,727,060.06
MÁRGENES POR GIRAR	147,217,685.00
ADMINISTRACIONES AJENAS	52,298,894.86
DOCUMENTOS Y VALORES PROPIOS REMITIDOS	0.00
EMISIONES AUTORIZADAS DE OBLIGACIONES FINANCIERAS	290,850,000.00
OBLIGACIONES FINANCIERAS	290,850,000.00
OBLIGACIONES FINANCIERAS AMORTIZADAS	0.00
TÍTULOS SOBRE MERCADERÍAS EN DEPÓSITO	0.00
PÓLIZAS DE SEGUROS Y FIANZAS	0.00
OPERACIONES DE REPORTO	137,343,800.00
OTRAS CUENTAS DE ORDEN	472,299,338.20

Los saldos en moneda extranjera están expresados al tipo de cambio de referencia de Q.7.48595 por US\$1, publicado por el Banco de Guatemala el 31 de mayo de 2.018

LIC. JULIO ROBERTO IBANEZ QUEZADA  
CONTADOR GENERAL

LIC. DAVID RAUL VADO NIETO  
AUDITOR INTERNO

LIC. MARCO ANTONIO PALACIOS LOPEZ  
VICEPRESIDENTE CONSEJO DE ADMINISTRACION  
EN FUNCIONES DE PRESIDENTE

LIC. JOSE ADOLFO PORRAS GARIN  
GERENTE GENERAL