




BANCO FICOHSA GUATEMALA, S.A.
ESTADO DE RESULTADOS CONDENSADO
Del 01 de enero al 30 de abril de 2018
(Cifras en Quetzales)

PRODUCTOS FINANCIEROS		125,444,029.83	
Intereses	101,829,313.77		
Comisiones	23,614,716.06		
Negociación de Títulos-Valores	0.00		
Diferencias de precio en Operaciones de Reporto	0.00		
GASTOS FINANCIEROS		29,971,307.71	
Intereses	27,230,187.18		
Comisiones	225,539.86		
Beneficios Adicionales	0.00		
Negociación de Títulos-Valores	528,255.82		
Cuota de Formación FOPA	1,335,497.39		
Productos no Cobrados	0.00		
Diferencias de precio en Operaciones de Reporto	651,827.46		
MARGEN POR INVERSIONES			95,472,722.12
PRODUCTOS POR SERVICIOS		6,823,348.63	
Comisiones por Servicios Diversos	2,817,171.45		
Arrendamientos	0.00		
Almacenaje	0.00		
Avalúos e Inspecciones	0.00		
Manejo de Cuenta	3,730,777.71		
Otros	275,399.47		
GASTOS POR SERVICIOS		15,249,069.10	
Comisiones por Servicios	15,249,069.10		
MARGEN POR SERVICIOS			(8,425,720.47)
OTROS PRODUCTOS Y GASTOS DE OPERACIÓN			
PRODUCTOS		1,316,421.67	
Ganancia por Valor de Mercado de Títulos-Valores	0.00		
Variaciones y Ganancias Cambiarias en Moneda Extranjera	1,004,018.05		
Productos por Inversiones en Acciones	312,403.62		
Productos por Promoción de Empresas	0.00		
GASTOS		32,532,010.83	
Pérdida por Valor de Mercado de Títulos-Valores	0.00		
Variaciones y Pérdidas Cambiarias en Moneda Extranjera	217,907.14		
Cuentas Incobrables y de Dudosa Recuperación	32,314,103.69		
Gastos por Promoción de Empresas	0.00		
MARGEN DE OTROS PRODUCTOS Y GASTOS DE OPERACIÓN			(31,215,589.16)
MARGEN OPERACIONAL BRUTO			55,831,412.49
GASTOS DE ADMINISTRACIÓN			57,068,853.32
MARGEN OPERACIONAL NETO			(1,237,440.83)
PRODUCTOS Y GASTOS EXTRAORDINARIOS		7,526,922.26	
Productos Extraordinarios	7,664,713.75		
Gastos Extraordinarios	137,791.49		
PRODUCTOS Y GASTOS DE EJERCICIOS ANTERIORES		(400,441.75)	
Productos de Ejercicios Anteriores	0.00		
Gastos de Ejercicios Anteriores	400,441.75		7,126,480.51
GANANCIA (PÉRDIDA) BRUTA			5,889,039.68
Impuesto sobre la Renta			483,222.29
GANANCIA (PÉRDIDA) NETA			5,405,817.39


 LIC. JULIO ROBERTO IBÁÑEZ QUEZADA
 CONTADOR GENERAL


 LIC. DAVID RAÚL VADO NIETO
 AUDITOR INTERNO


 LIC. MARCO ANTONIO PALACIOS LÓPEZ
 VICEPRESIDENTE CONSEJO DE ADMINISTRACION
 EN FUNCIONES DE PRESIDENTE


 LIC. JOSÉ ADOLFO PORRÁS GARÍN
 GERENTE GENERAL

