

BANCO FICOHSA GUATEMALA, S.A.
BALANCE GENERAL CONDENSADO AL 30 DE ABRIL DE 2018
(Cifras en Quetzales)

ACTIVO	TOTAL	MONEDA NACIONAL	MONEDA EXTRANJERA	PASIVO, OTRAS CUENTAS ACREEDORAS Y CAPITAL	TOTAL	MONEDA NACIONAL	MONEDA EXTRANJERA
DISPONIBILIDADES	272,383,475.41			OBLIGACIONES DEPOSITARIAS	1,356,859,843.17		
Caja		50,769,903.76	31,155,722.03	Depósitos Monetarios		117,978,488.76	55,254,427.24
Banco Central		109,951,737.23	43,775,176.61	Depósitos de Ahorro		38,259,435.06	16,285,848.76
Bancos del País		11,061,496.58	23,088.54	Depósitos a Plazo		831,100,045.93	296,886,465.71
Bancos del Exterior		0.00	9,564,967.98	Depósitos a la Orden		0.00	0.00
Cheques a Compensar		7,505,207.67	8,576,175.01	Depósitos con Restricciones		1,091,505.66	3,626.05
Giros sobre el Exterior		0.00	0.00				
				CRÉDITOS OBTENIDOS	11,118,075.00		
INVERSIONES	325,056,815.41			Del Banco Central		0.00	0.00
En Títulos-Valores para Negociación		0.00	0.00	De Instituciones Financieras Nacionales		0.00	0.00
En Títulos-Valores para la Venta		222,878,357.01	543,258.87	De Instituciones Financieras Extranjeras		0.00	11,118,075.00
En Títulos-Valores para su Vencimiento		24,213,534.63	77,360,412.53	De Organismos Internacionales		0.00	0.00
Operaciones de Reporto		0.00	0.00				
Certificados de Participación		0.00	0.00	OBLIGACIONES FINANCIERAS	20,000,000.00		
Intereses pagados en compra de Valores		0.00	61,252.37	Bonos		20,000,000.00	0.00
(-) Estimaciones por Valuación		0.00	0.00	Pagarés Financieros		0.00	0.00
				Obligaciones Financieras a la Orden		0.00	0.00
CARTERA DE CRÉDITOS	943,950,105.00			Obligaciones Financieras con Restricciones		0.00	0.00
Vigente		737,800,007.80	207,717,745.55	GASTOS FINANCIEROS POR PAGAR	6,849,611.92	5,110,174.19	1,739,437.73
Vencida		31,806,183.35	4,172,349.31				
(-) Estimaciones por Valuación		(33,373,831.70)	(4,172,349.31)	CUENTAS POR PAGAR	29,834,292.91	23,494,044.08	6,340,248.83
PRODUCTOS FINANCIEROS POR COBRAR	8,793,816.97	7,313,884.52	1,479,932.45	PROVISIONES	6,452,400.87	6,452,400.87	0.00
				SUCURSALES, CASA MATRIZ Y DEPTOS. ADSCRITOS		0.00	0.00
CUENTAS POR COBRAR	18,452,569.70	3,434,567.15	15,366,358.83	OTRAS OBLIGACIONES		0.00	0.00
(-) Estimaciones por Valuación		(334,447.49)	(13,908.79)				
				CRÉDITOS DIFERIDOS	4,271,104.87	136,340.53	4,134,764.34
BIENES REALIZABLES	197,113.07	197,113.07	0.00	SUMA DEL PASIVO	1,435,385,328.74		
(-) Estimaciones por Valuación		0.00	0.00				
				OTRAS CUENTAS ACREEDORAS	2,261,839.00	1,584,934.13	676,904.87
INVERSIONES PERMANENTES	2,658,056.04	2,658,056.04	0.00	CAPITAL CONTABLE	207,718,000.00		
(-) Estimaciones por Valuación		0.00	0.00	CAPITAL PAGADO		450,000,000.00	
				Capital Autorizado		(242,282,000.00)	
OTRAS INVERSIONES	89,538.27	89,538.27	0.00	(-) Capital no Pagado		0.00	
(-) Estimaciones por Valuación		0.00	0.00	Casa Matriz, Capital Asignado		0.00	
				APORTACIONES PERMANENTES		0.00	
SUCURSALES, CASA MATRIZ Y DEPTOS. ADSCRITOS	0.00	0.00	0.00	RESERVAS DE CAPITAL	12,574,228.93	12,574,228.93	
				RESERVAS PARA ACTIVOS EXTRAORDINARIOS		0.00	
INMUEBLES Y MUEBLES	60,728,232.65	100,576,670.39	0.00	REVALUACIÓN DE ACTIVOS		0.00	
(-) Depreciaciones Acumuladas		(39,848,437.74)	0.00	OBLIGACIONES SUBORDINADAS		0.00	
				GANANCIAS Y PÉRDIDAS POR FUSIÓN (+) (-)		0.00	
CARGOS DIFERIDOS	35,629,117.25	41,799,762.91	0.00	VALUACIÓN DE ACTIVOS DE RECUPERACIÓN DUDOSA (-)	(2,788,600.76)	(2,788,600.76)	
(-) Amortizaciones Acumuladas		(6,170,645.66)	0.00	PROVISIÓN DE BENEFICIOS A EMPLEADOS (-)		0.00	
				AJUSTES AL IMPUESTO SOBRE LA RENTA		0.00	
SUMA DEL ACTIVO	1,667,938,839.77			GANANCIAS O PÉRDIDAS POR CAMBIOS EN EL VALOR DE MERCADO DE LAS INVERSIONES (+) (-)		0.00	
				RESULTADOS DE EJERCICIOS ANTERIORES (+) (-)		7,382,226.47	7,382,226.47
				RESULTADOS DEL EJERCICIO (+) (-)		5,405,817.39	5,405,817.39
				SUMA DEL CAPITAL CONTABLE	230,291,672.03		
				SUMA PASIVO, OTRAS CUENTAS ACREEDORAS Y CAPITAL	1,667,938,839.77		





Guatemala 02 de Mayo de 2018

CONTINGENCIAS, COMPROMISOS Y OTRAS RESPONSABILIDADES

CONTINGENCIAS Y COMPROMISOS 891,034,601.58
MERCADERÍAS EN DEPÓSITO 0.00



CUENTAS DE ORDEN

VALORES Y BIENES CEDIDOS EN GARANTÍA 26,861,506.39
GARANTÍAS CARTERA DE CRÉDITOS 386,786,821.21
MÁRGENES POR GIRAR 150,753,740.00
ADMINISTRACIONES AJENAS 51,253,791.96
DOCUMENTOS Y VALORES PROPIOS REMITIDOS 0.00
EMISIONES AUTORIZADAS DE OBLIGACIONES FINANCIERAS 290,850,000.00
OBLIGACIONES FINANCIERAS 290,850,000.00
OBLIGACIONES FINANCIERAS AMORTIZADAS 0.00
TÍTULOS SOBRE MERCADERÍAS EN DEPÓSITO 0.00
PÓLIZAS DE SEGUROS Y FIANZAS 0.00
OPERACIONES DE REPORTO 80,401,070.75
OTRAS CUENTAS DE ORDEN 391,217,239.11

LIC. JULIO ROBERTO IBÁÑEZ QUEZADA
CONTADOR GENERAL

LIC. DAVID RAUL VADO NIETO
AUDITOR INTERNO

LIC. MARCO ANTONIO PALACIOS LOPEZ
VICEPRESIDENTE CONSEJO DE ADMINISTRACION
EN FUNCIONES DE PRESIDENTE

LIC. JOSE ADOLFO PORRAS GARIN
GERENTE GENERAL

Los saldos en moneda extranjera están expresados al tipo de cambio de referencia de Q.7.41205 por US\$1, publicado por el Banco de Guatemala el 30 de abril de 2.018