
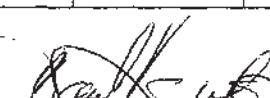




BANCO FICOHSA GUATEMALA, S.A.
ESTADO DE RESULTADOS CONDENSADO
Del 01 de enero al 31 de marzo de 2018
(Cifras en Quetzales)

PRODUCTOS FINANCIEROS		94,138,854.95	
Intereses	76,498,541.49		
Comisiones	17,640,313.46		
Negociación de Títulos-Valores	0.00		
Diferencias de precio en Operaciones de Reporto	0.00		
GASTOS FINANCIEROS		22,228,150.31	
Intereses	20,252,899.57		
Comisiones	210,727.91		
Beneficios Adicionales	0.00		
Negociación de Títulos-Valores	268,456.92		
Cuota de Formación FOPA	987,611.68		
Productos no Cobrados	0.00		
Diferencias de precio en Operaciones de Reporto	508,454.23		
MARGEN POR INVERSIONES			71,910,704.64
PRODUCTOS POR SERVICIOS		4,782,755.04	
Comisiones por Servicios Diversos	2,135,084.53		
Arrendamientos	0.00		
Almacenaje	0.00		
Avalúos e Inspecciones	0.00		
Manejo de Cuenta	2,421,062.44		
Otros	226,608.07		
GASTOS POR SERVICIOS		11,985,481.63	
Comisiones por Servicios	11,985,481.63		
MARGEN POR SERVICIOS			(7,202,726.59)
OTROS PRODUCTOS Y GASTOS DE OPERACIÓN			
PRODUCTOS		1,052,696.95	
Ganancia por Valor de Mercado de Títulos-Valores	0.00		
Variaciones y Ganancias Cambiarias en Moneda Extranjera	760,893.33		
Productos por Inversiones en Acciones	291,803.62		
Productos por Promoción de Empresas	0.00		
GASTOS		23,300,436.54	
Pérdida por Valor de Mercado de Títulos-Valores	0.00		
Variaciones y Pérdidas Cambiarias en Moneda Extranjera	236,064.03		
Cuentas Incobrables y de Dudosa Recuperación	23,064,372.51		
Gastos por Promoción de Empresas	0.00		
MARGEN DE OTROS PRODUCTOS Y GASTOS DE OPERACIÓN			(22,247,739.59)
MARGEN OPERACIONAL BRUTO			42,460,238.46
GASTOS DE ADMINISTRACIÓN			42,652,317.65
MARGEN OPERACIONAL NETO			(192,079.19)
PRODUCTOS Y GASTOS EXTRAORDINARIOS		5,260,593.34	
Productos Extraordinarios	5,368,556.29		
Gastos Extraordinarios	107,962.95		
PRODUCTOS Y GASTOS DE EJERCICIOS ANTERIORES		(399,257.66)	
Productos de Ejercicios Anteriores	0.00		
Gastos de Ejercicios Anteriores	399,257.66		4,861,335.68
GANANCIA (PÉRDIDA) BRUTA			4,669,256.49
Impuesto sobre la Renta			603,802.34
GANANCIA (PÉRDIDA) NETA			4,065,454.15


 LIC. JULIO ROBERTO BAÑEZ QUEZADA
 CONTADOR GENERAL


 LIC. DAVID RAELVADO NIETO
 AUDITOR INTERNO


 LIC. MARCO ANTONIO PALACIOS LOPEZ
 VICEPRESIDENTE CONSEJO DE ADMINISTRACION
 EN FUNCIONES DE PRESIDENTE


 LIC. JOSE ADOLFO PORRAS GARIN
 GERENTE GENERAL