




BANCO FICOHSA GUATEMALA, S.A.  
ESTADO DE RESULTADOS CONDENSADO  
Del 01 de enero al 31 de enero de 2018  
(Cifras en Quetzales)


<b>PRODUCTOS FINANCIEROS</b>		30,816,698.05	
Intereses	25,498,310.68		
Comisiones	5,318,387.37		
Negociación de Títulos-Valores	0.00		
Diferencias de precio en Operaciones de Reporto	0.00		
<b>GASTOS FINANCIEROS</b>		7,514,619.51	
Intereses	6,892,551.48		
Comisiones	16,423.27		
Beneficios Adicionales	0.00		
Negociación de Títulos-Valores	95,607.99		
Cuota de Formación FOPA	319,313.37		
Productos no Cobrados	0.00		
Diferencias de precio en Operaciones de Reporto	190,723.40		
<b>MARGEN POR INVERSIONES</b>			23,302,078.54
<b>PRODUCTOS POR SERVICIOS</b>		1,892,614.81	
Comisiones por Servicios Diversos	840,224.07		
Arrendamientos	0.00		
Almacenaje	0.00		
Avalúos e Inspecciones	0.00		
Manejo de Cuenta	943,946.82		
Otros	108,443.92		
<b>GASTOS POR SERVICIOS</b>		4,186,021.65	
Comisiones por Servicios	4,186,021.65		
<b>MARGEN POR SERVICIOS</b>			(2,293,406.84)
<b>OTROS PRODUCTOS Y GASTOS DE OPERACIÓN</b>			
<b>PRODUCTOS</b>		321,440.80	
Ganancia por Valor de Mercado de Títulos-Valores	0.00		
Variaciones y Ganancias Cambiarias en Moneda Extranjera	321,440.80		
Productos por Inversiones en Acciones	0.00		
Productos por Promoción de Empresas	0.00		
<b>GASTOS</b>		7,327,707.92	
Pérdida por Valor de Mercado de Títulos-Valores	0.00		
Variaciones y Pérdidas Cambiarias en Moneda Extranjera	262,993.15		
Cuentas Incobrables y de Dudosa Recuperación	7,064,714.77		
Gastos por Promoción de Empresas	0.00		
<b>MARGEN DE OTROS PRODUCTOS Y GASTOS DE OPERACIÓN</b>			(7,006,267.12)
<b>MARGEN OPERACIONAL BRUTO</b>			14,002,404.58
<b>GASTOS DE ADMINISTRACIÓN</b>			14,161,463.43
<b>MARGEN OPERACIONAL NETO</b>			(159,058.85)
<b>PRODUCTOS Y GASTOS EXTRAORDINARIOS</b>		2,105,298.85	
Productos Extraordinarios	2,166,464.44		
Gastos Extraordinarios	61,165.59		
<b>PRODUCTOS Y GASTOS DE EJERCICIOS ANTERIORES</b>		(364,744.08)	
Productos de Ejercicios Anteriores	0.00		
Gastos de Ejercicios Anteriores	364,744.08		
<b>GANANCIA (PÉRDIDA) BRUTA</b>			1,581,495.92
Impuesto sobre la Renta			280,235.61
<b>GANANCIA (PÉRDIDA) NETA</b>			1,301,260.31

  
 LIC. JULIO ROBERTO IBAÑEZ QUEZADA  
 CONTADOR GENERAL

  
 LIC. MARCO ANTONIO PALACIOS LOPEZ  
 VICEPRESIDENTE CONSEJO DE ADMINISTRACION  
 EN FUNCIONES DE PRESIDENTE



  
 LIC. DAVID RAÚL VADO NIETO  
 AUDITOR INTERINO

  
 LIC. JOSÉ ADOLFO PORRAS GARÍN  
 GERENTE GENERAL