





BANCO FICOHSA GUATEMALA, S.A.  
ESTADO DE RESULTADOS CONDENSADO  
Del 01 de enero al 31 de octubre de 2017  
(Cifras en Quetzales)

PRODUCTOS FINANCIEROS		306,061,901.09	
Intereses	249,362,031.22		
Comisiones	54,356,681.38		
Negociación de Títulos-Valores	2,343,153.38		
Diferencias de precio en Operaciones de Reporto	35.11		
GASTOS FINANCIEROS		68,846,392.26	
Intereses	64,007,850.06		
Comisiones	318,748.31		
Beneficios Adicionales	0.00		
Negociación de Títulos-Valores	645,516.96		
Cuota de Formación FOPA	3,140,707.07		
Productos no Cobrados	0.00		
Diferencias de precio en Operaciones de Reporto	733,569.86		
MARGEN POR INVERSIONES			237,215,508.83
PRODUCTOS POR SERVICIOS		20,328,425.78	
Comisiones por Servicios Diversos	7,895,197.79		
Arrendamientos	0.00		
Almacenaje	0.00		
Avalúos e Inspecciones	0.00		
Manejo de Cuenta	11,737,837.30		
Otros	695,390.69		
GASTOS POR SERVICIOS		33,656,314.69	
Comisiones por Servicios	33,656,314.69		
MARGEN POR SERVICIOS			(13,327,888.91)
OTROS PRODUCTOS Y GASTOS DE OPERACIÓN			
PRODUCTOS		2,789,277.48	
Ganancia por Valor de Mercado de Títulos-Valores	0.00		
Variaciones y Ganancias Cambiarias en Moneda Extranjera	2,403,336.90		
Productos por Inversiones en Acciones	385,940.58		
Productos por Promoción de Empresas	0.00		
GASTOS		103,188,899.17	
Pérdida por Valor de Mercado de Títulos-Valores	0.00		
Variaciones y Pérdidas Cambiarias en Moneda Extranjera	187,370.05		
Cuentas Incobrables y de Dudosa Recuperación	103,001,529.12		
Gastos por Promoción de Empresas	0.00		
MARGEN DE OTROS PRODUCTOS Y GASTOS DE OPERACIÓN			(100,399,621.69)
MARGEN OPERACIONAL BRUTO			123,487,998.23
GASTOS DE ADMINISTRACIÓN			137,037,213.34
MARGEN OPERACIONAL NETO			(13,549,215.11)
PRODUCTOS Y GASTOS EXTRAORDINARIOS		15,541,538.64	
Productos Extraordinarios	15,865,975.31		
Gastos Extraordinarios	324,436.67		
PRODUCTOS Y GASTOS DE EJERCICIOS ANTERIORES		(787,314.81)	
Productos de Ejercicios Anteriores	36,132.19		
Gastos de Ejercicios Anteriores	823,447.00		14,754,223.83
<b>GANANCIA (PÉRDIDA) BRUTA</b>			1,205,008.72
Impuesto sobre la Renta			0.00
<b>GANANCIA (PÉRDIDA) NETA</b>			<b>1,205,008.72</b>

  
 LIC. JULIO ROBERTO IBÁÑEZ QUEZADA  
 CONTADOR GENERAL

  
 LIC. JOSE ANIBAL VELÁSQUEZ MARTÍNEZ  
 AUDITOR INTERINO

  
 LIC. MARCO ANTONIO PALACIOS LOPEZ  
 VICEPRESIDENTE CONSEJO DE ADMINISTRACION  
 EN FUNCIONES DE PRESIDENTE

  
 LIC. JOSE ADOLFO PORRÁS GARÍN  
 GERENTE GENERAL

