
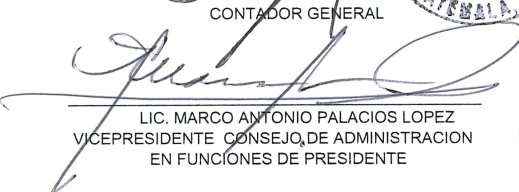



BANCO FICOHSA GUATEMALA, S.A.
ESTADO DE RESULTADOS CONDENSADO
Del 01 de enero al 31 de agosto de 2017
(Cifras en Quetzales)


PRODUCTOS FINANCIEROS		247,606,223.79	
Intereses	203,556,522.58		
Comisiones	44,049,701.21		
Negociación de Títulos-Valores	0.00		
Diferencias de precio en Operaciones de Reporto	0.00		
GASTOS FINANCIEROS		55,240,883.60	
Intereses	51,154,538.45		
Comisiones	278,460.13		
Beneficios Adicionales	0.00		
Negociación de Títulos-Valores	557,426.89		
Cuota de Formación FOPA	2,516,888.27		
Productos no Cobrados	0.00		
Diferencias de precio en Operaciones de Reporto	733,569.86		
MARGEN POR INVERSIONES		16,692,157.59	192,365,340.19
PRODUCTOS POR SERVICIOS			
Comisiones por Servicios Diversos	6,641,954.37		
Arrendamientos	0.00		
Almacenaje	0.00		
Avalúos e Inspecciones	0.00		
Manejo de Cuenta	9,456,294.50		
Otros	593,908.72		
GASTOS POR SERVICIOS		26,633,468.70	
Comisiones por Servicios	26,633,468.70		
MARGEN POR SERVICIOS			(9,941,311.11)
OTROS PRODUCTOS Y GASTOS DE OPERACIÓN			
PRODUCTOS		2,352,891.68	
Ganancia por Valor de Mercado de Títulos-Valores	0.00		
Variaciones y Ganancias Cambiarias en Moneda Extranjera	1,966,951.10		
Productos por Inversiones en Acciones	385,940.58		
Productos por Promoción de Empresas	0.00		
GASTOS		85,552,762.60	
Pérdida por Valor de Mercado de Títulos-Valores	0.00		
Variaciones y Pérdidas Cambiarias en Moneda Extranjera	210,300.53		
Cuentas Incobrables y de Dudosa Recuperación	85,342,462.07		
Gastos por Promoción de Empresas	0.00		
MARGEN DE OTROS PRODUCTOS Y GASTOS DE OPERACIÓN			(83,199,870.92)
MARGEN OPERACIONAL BRUTO			99,224,158.16
GASTOS DE ADMINISTRACIÓN			109,548,581.92
MARGEN OPERACIONAL NETO			(10,324,423.76)
PRODUCTOS Y GASTOS EXTRAORDINARIOS		12,244,812.78	
Productos Extraordinarios	12,443,301.17		
Gastos Extraordinarios	198,488.39		
PRODUCTOS Y GASTOS DE EJERCICIOS ANTERIORES		(573,070.78)	
Productos de Ejercicios Anteriores	37,865.70		
Gastos de Ejercicios Anteriores	610,936.48		11,671,742.00
GANANCIA (PÉRDIDA) BRUTA			1,347,318.24
Impuesto sobre la Renta			0.00
GANANCIA (PÉRDIDA) NETA			1,347,318.24


 LIC. JULIO ROBERTO IBÁÑEZ QUEZADA
 CONTADOR GENERAL


 LIC. MARCO ANTONIO PALACIOS LOPEZ
 VICEPRESIDENTE CONSEJO DE ADMINISTRACION
 EN FUNCIONES DE PRESIDENTE




 LIC. JOSE ANIBAL VELÁSQUEZ MARTÍNEZ
 AUDITOR INTERINO


 LIC. JOSE ADOLFO PORRAS GARIN
 GERENTE GENERAL

