

**BANCO FICOHSA GUATEMALA, S.A.**  
BALANCE GENERAL CONDENSADO AL 31 DE AGOSTO DE 2017  
(Cifras en Quetzales)

ACTIVO	TOTAL	MONEDA NACIONAL	MONEDA EXTRANJERA	PASIVO, OTRAS CUENTAS ACREEDORAS Y CAPITAL	TOTAL	MONEDA NACIONAL	MONEDA EXTRANJERA
<b>DISPONIBILIDADES</b>	<b>286,992,646.49</b>			<b>OBLIGACIONES DEPOSITARIAS</b>	<b>1,240,947,856.96</b>		
Caja		43,373,362.64	9,144,459.08	Depósitos Monetarios		109,351,021.06	78,440,697.22
Banco Central		92,263,294.01	80,622,266.23	Depósitos de Ahorro		34,576,107.53	18,019,884.92
Bancos del País		10,988,522.62	6,949,028.03	Depósitos a Plazo		702,305,225.17	293,403,461.78
Bancos del Exterior		0.00	32,418,872.21	Depósitos a la Orden		95,553.17	36,169.66
Cheques a Compensar		10,562,834.75	670,006.92	Depósitos con Restricciones		4,718,135.23	1,601.22
Giros sobre el Exterior		0.00	0.00				
<b>INVERSIONES</b>	<b>249,441,692.76</b>			<b>CRÉDITOS OBTENIDOS</b>	<b>38,435,322.00</b>		
En Títulos-Valores para Negociación		0.00	0.00	Del Banco Central		0.00	0.00
En Títulos-Valores para la Venta		135,212,787.13	0.00	De Instituciones Financieras Nacionales		18,750,000.00	0.00
En Títulos-Valores para su Vencimiento		27,528,669.81	86,700,235.82	De Instituciones Financieras Extranjeras		0.00	19,685,322.00
Operaciones de Reporto		0.00	0.00	De Organismos Internacionales		0.00	0.00
Certificados de Participación		0.00	0.00				
Intereses pagados en compra de Valores		0.00	0.00	<b>OBLIGACIONES FINANCIERAS</b>	<b>26,750,000.00</b>		
(-) Estimaciones por Valuación		0.00	0.00	Bonos		26,750,000.00	0.00
				Pagarés Financieros		0.00	0.00
				Obligaciones Financieras a la Orden		0.00	0.00
				Obligaciones Financieras con Restricciones		0.00	0.00
<b>CARTERA DE CRÉDITOS</b>	<b>928,165,842.42</b>			<b>GASTOS FINANCIEROS POR PAGAR</b>	<b>5,870,376.85</b>	<b>3,209,905.22</b>	<b>2,660,471.63</b>
Vigente		723,804,842.00	204,724,523.81				
Vencida		43,641,440.77	3,867,991.59	<b>CUENTAS POR PAGAR</b>	<b>28,555,095.89</b>	<b>23,245,018.28</b>	<b>5,310,077.61</b>
(-) Estimaciones por Valuación		(42,875,842.23)	(4,997,113.52)				
<b>PRODUCTOS FINANCIEROS POR COBRAR</b>	<b>6,376,300.82</b>	<b>5,687,237.05</b>	<b>689,063.77</b>	<b>PROVISIONES</b>	<b>4,385,236.36</b>	<b>4,385,236.36</b>	<b>0.00</b>
<b>CUENTAS POR COBRAR</b>	<b>4,024,826.02</b>	<b>3,048,294.29</b>	<b>1,338,770.75</b>	SUCURSALES, CASA MATRÍZ Y DEPTOS. ADSCRITOS	<b>0.00</b>	<b>0.00</b>	<b>0.00</b>
(-) Estimaciones por Valuación		(304,873.59)	(57,365.43)	OTRAS OBLIGACIONES	<b>0.00</b>	<b>0.00</b>	<b>0.00</b>
<b>BIENES REALIZABLES</b>	<b>167,328.56</b>	<b>167,328.56</b>	<b>0.00</b>	<b>CRÉDITOS DIFERIDOS</b>	<b>4,746,852.59</b>	<b>116,044.99</b>	<b>4,630,807.60</b>
(-) Estimaciones por Valuación		0.00	0.00	SUMA DEL PASIVO	<b>1,349,690,740.65</b>		
<b>INVERSIONES PERMANENTES</b>	<b>2,888,546.44</b>	<b>2,888,546.44</b>	<b>0.00</b>	<b>OTRAS CUENTAS ACREEDORAS</b>	<b>3,233,018.65</b>	<b>2,543,954.88</b>	<b>689,063.77</b>
(-) Estimaciones por Valuación		0.00	0.00	CAPITAL CONTABLE			
<b>OTRAS INVERSIONES</b>	<b>30,495.67</b>	<b>30,495.67</b>	<b>0.00</b>	CAPITAL PAGADO			
(-) Estimaciones por Valuación		0.00	0.00	Capital Autorizado		450,000,000.00	
<b>SUCURSALES, CASA MATRÍZ Y DEPTOS. ADSCRITOS</b>	<b>0.00</b>	<b>0.00</b>	<b>0.00</b>	(-) Capital no Pagado		(242,282,000.00)	
<b>INMUEBLES Y MUEBLES</b>	<b>64,707,137.35</b>	<b>109,255,668.13</b>	<b>0.00</b>	Casa Matriz, Capital Asignado		0.00	
(-) Depreciaciones Acumuladas		(44,548,530.78)	0.00	APORTACIONES PERMANENTES		0.00	
<b>CARGOS DIFERIDOS</b>	<b>31,200,566.51</b>	<b>51,914,235.24</b>	<b>0.00</b>	RESERVAS DE CAPITAL		12,319,807.65	12,319,807.65
(-) Amortizaciones Acumuladas		(20,713,668.73)	0.00	RESERVAS PARA ACTIVOS EXTRAORDINARIOS		0.00	0.00
				REVALUACIÓN DE ACTIVOS		0.00	0.00
				OBLIGACIONES SUBORDINADAS		0.00	0.00
				GANANCIAS Y PÉRDIDAS POR FUSIÓN (+) (-)		0.00	0.00
				VALUACIÓN DE ACTIVOS DE RECUPERACIÓN DUDOSA (-)		(2,788,600.76)	(2,788,600.76)
				PROVISIÓN DE BENEFICIOS A EMPLEADOS (-)		0.00	0.00
				AJUSTES AL IMPUESTO SOBRE LA RENTA		0.00	0.00
				GANANCIAS O PÉRDIDAS POR CAMBIOS EN EL VALOR DE		0.00	0.00
				MERCADO DE LAS INVERSIONES (+) (-)		2,475,098.61	2,475,098.61
				RESULTADOS DE EJERCICIOS ANTERIORES (+) (-)		1,347,318.24	1,347,318.24
				RESULTADOS DEL EJERCICIO (+) (-)		221,071,623.74	
<b>SUMA DEL ACTIVO</b>	<b>1,573,995,383.04</b>			<b>SUMA PASIVO, OTRAS CUENTAS ACREEDORAS Y CAPITAL</b>	<b>1,573,995,383.04</b>		

Guatemala 01 de Septiembre de 2017

**CONTINGENCIAS, COMPROMISOS Y OTRAS RESPONSABILIDADES**


CONTINGENCIAS Y COMPROMISOS 763,780,427.42  
MERCADERÍAS EN DEPÓSITO 0.00

**CUENTAS DE ORDEN**


VALORES Y BIENES CEDIDOS EN GARANTÍA 26,422,309.95  
GARANTÍAS CARTERA DE CRÉDITOS 205,459,731.01  
MÁRGENES POR GIRAR 138,018,978.00  
ADMINISTRACIONES AJENAS 54,331,861.49  
DOCUMENTOS Y VALORES PROPIOS REMITIDOS 0.00  
EMISIONES AUTORIZADAS DE OBLIGACIONES FINANCIERAS 474,980,640.00  
OBLIGACIONES FINANCIERAS 474,980,640.00  
OBLIGACIONES FINANCIERAS AMORTIZADAS 0.00  
TÍTULOS SOBRE MERCADERÍAS EN DEPÓSITO 0.00  
PÓLIZAS DE SEGUROS Y FIANZAS 0.00  
OPERACIONES DE REPORTO 0.00  
OTRAS CUENTAS DE ORDEN 315,181,440.01


  
LIC. JULIO ROBERTO IBÁÑEZ QUEZADA  
CONTADOR GENERAL



  
LIC. MARGO ANTONIO PALACIOS LOPEZ  
VICEPRESIDENTE CONSEJO DE ADMINISTRACION  
EN FUNCIONES DE PRESIDENTE



  
LIC. JOSE ANIBAL VELÁSQUEZ MARTÍNEZ  
AUDITOR INTERINO

  
LIC. JOSE ADOLFO PORRAS GARIN  
GERENTE GENERAL



Los saldos en moneda extranjera están expresados al tipo de cambio de referencia de Q.7.29086 por US\$1, publicado por el Banco de Guatemala el 31 de agosto de 2017.