





BANCO FICOHSA GUATEMALA, S.A.
ESTADO DE RESULTADOS CONDENSADO
Del 01 de enero al 31 de mayo de 2017
(Cifras en Quetzales)

PRODUCTOS FINANCIEROS		154,999,425.09	
Intereses	126,740,432.19		
Comisiones	28,258,992.90		
Negociación de Títulos-Valores	0.00		
Diferencias de precio en Operaciones de Reporto	0.00		
GASTOS FINANCIEROS		34,522,850.31	
Intereses	31,764,554.14		
Comisiones	156,305.31		
Beneficios Adicionales	0.00		
Negociación de Títulos-Valores	331,332.92		
Cuota de Formación FOPA	1,594,649.71		
Productos no Cobrados	0.00		
Diferencias de precio en Operaciones de Reporto	676,008.23		
MARGEN POR INVERSIONES			120,476,574.78
PRODUCTOS POR SERVICIOS		10,333,441.92	
Comisiones por Servicios Diversos	4,169,322.93		
Arrendamientos	0.00		
Almacenaje	0.00		
Avalúos e Inspecciones	0.00		
Manejo de Cuenta	5,841,606.20		
Otros	322,512.79		
GASTOS POR SERVICIOS		16,291,708.58	
Comisiones por Servicios	16,291,708.58		
MARGEN POR SERVICIOS			(5,958,266.66)
OTROS PRODUCTOS Y GASTOS DE OPERACIÓN			
PRODUCTOS		1,653,060.09	
Ganancia por Valor de Mercado de Títulos-Valores	0.00		
Variaciones y Ganancias Cambiarias en Moneda Extranjera	1,267,119.51		
Productos por Inversiones en Acciones	385,940.58		
Productos por Promoción de Empresas	0.00		
GASTOS		55,079,592.10	
Pérdida por Valor de Mercado de Títulos-Valores	0.00		
Variaciones y Pérdidas Cambiarias en Moneda Extranjera	181,232.24		
Cuentas Incobrables y de Dudososa Recuperación	54,898,359.86		
Gastos por Promoción de Empresas	0.00		
MARGEN DE OTROS PRODUCTOS Y GASTOS DE OPERACIÓN			(53,426,532.01)
MARGEN OPERACIONAL BRUTO			61,091,776.11
GASTOS DE ADMINISTRACIÓN			67,297,996.79
MARGEN OPERACIONAL NETO			(6,206,220.68)
PRODUCTOS Y GASTOS EXTRAORDINARIOS		7,088,006.68	
Productos Extraordinarios	7,248,183.92		
Gastos Extraordinarios	160,177.24		
PRODUCTOS Y GASTOS DE EJERCICIOS ANTERIORES		(165,593.73)	
Productos de Ejercicios Anteriores	37,865.70		
Gastos de Ejercicios Anteriores	203,459.43		6,922,412.95
GANANCIA (PÉRDIDA) BRUTA			716,192.27
Impuesto sobre la Renta			597,400.34
GANANCIA (PÉRDIDA) NETA			118,791.93


 LIC. JULIO ROBERTO IBÁÑEZ QUEZADA
 CONTADOR GENERAL


 LIC. LUIS ALAREDO TURK MEJÍA
 AUDITOR INTERNO


 LIC. MARCO ANTONIO PALACIOS LOPEZ
 VICEPRESIDENTE CONSEJO DE ADMINISTRACION
 EN FUNCIONES DE PRESIDENTE


 LIC. JOSE ADOLFO PORRÁS GARÍN
 GERENTE GENERAL