

BANCO FICOHSA GUATEMALA, S.A.
BALANCE GENERAL CONDENSADO AL 30 DE ABRIL DE 2017
(Cifras en Quetzales)

ACTIVO	TOTAL	MONEDA NACIONAL	MONEDA EXTRANJERA	PASIVO, OTRAS CUENTAS ACREEDORAS Y CAPITAL	TOTAL	MONEDA NACIONAL	MONEDA EXTRANJERA
DISPONIBILIDADES	302,229,791.66			OBLIGACIONES DEPOSITARIAS	1,249,184,831.02		
Caja		36,490,785.47	12,687,697.43	Depósitos Monetarios		156,814,786.34	71,896,219.86
Banco Central		96,300,697.27	56,263,809.74	Depósitos de Ahorro		32,576,773.72	19,950,796.93
Bancos del País		23,030,024.12	2,224,515.52	Depósitos a Plazo		668,842,237.09	294,372,653.85
Bancos del Exterior		0.00	64,572,475.64	Depósitos a la Orden		48,533.28	22,240.24
Cheques a Compensar		9,646,099.08	1,013,687.39	Depósitos con Restricciones		4,658,994.68	1,595.03
Giros sobre el Exterior		0.00	0.00				
INVERSIONES	214,792,205.43			CRÉDITOS OBTENIDOS	86,992,425.49		
En Títulos-Valores para Negociación		0.00	0.00	Del Banco Central		0.00	0.00
En Títulos-Valores para la Venta		92,217,754.33	0.00	De Instituciones Financieras Nacionales		25,000,000.00	22,016,550.00
En Títulos-Valores para su Vencimiento		31,109,942.30	91,464,508.80	De Instituciones Financieras Extranjeras		0.00	39,975,875.49
Operaciones de Reporto		0.00	0.00	De Organismos Internacionales		0.00	0.00
Certificados de Participación		0.00	0.00	OBLIGACIONES FINANCIERAS	18,450,000.00		
Intereses pagados en compra de Valores		0.00	0.00	Bonos		18,450,000.00	0.00
(-) Estimaciones por Valuación		0.00	0.00	Pagarés Financieros		0.00	0.00
				Obligaciones Financieras a la Orden		0.00	0.00
				Obligaciones Financieras con Restricciones		0.00	0.00
CARTERA DE CRÉDITOS	986,822,593.96			GASTOS FINANCIEROS POR PAGAR	5,333,693.36	2,837,027.74	2,496,665.62
Vigente		756,953,030.93	231,595,132.65				
Vencida		41,474,185.38	4,958,540.90	CUENTAS POR PAGAR	23,393,369.24	20,370,066.86	3,023,302.38
(-) Estimaciones por Valuación		(38,780,211.25)	(9,378,084.65)				
PRODUCTOS FINANCIEROS POR COBRRAR	7,735,583.12	7,010,084.96	725,498.16	PROVISIONES	5,721,847.06	5,721,847.06	0.00
				SUCURSALES, CASA MATRÍZ Y DEPTOS. ADSCRITOS	0.00	0.00	0.00
				OTRAS OBLIGACIONES	0.00	0.00	0.00
CUENTAS POR COBRRAR	6,056,826.91	5,449,955.68	1,305,114.37	CRÉDITOS DIFERIDOS	5,210,673.09	92,142.74	5,118,530.35
(-) Estimaciones por Valuación		(638,212.08)	(60,031.06)	SUMA DEL PASIVO	1,394,286,839.26		
BIENES REALIZABLES	145,175.08	145,175.08	0.00	OTRAS CUENTAS ACREEDORAS	3,977,669.22	3,252,171.06	725,498.16
(-) Estimaciones por Valuación		0.00	0.00	CAPITAL CONTABLE	207,718,000.00		
INVERSIONES PERMANENTES	4,007,302.24	4,007,302.24	0.00	CAPITAL PAGADO		450,000,000.00	
(-) Estimaciones por Valuación		0.00	0.00	Capital Autorizado		(242,282,000.00)	
OTRAS INVERSIONES	0.00	0.00	0.00	(-) Capital no Pagado		0.00	
(-) Estimaciones por Valuación		0.00	0.00	Casa Matriz, Capital Asignado		0.00	
SUCURSALES, CASA MATRÍZ Y DEPTOS. ADSCRITOS	0.00	0.00	0.00	APORTACIONES PERMANENTES	0.00	0.00	
				RESERVAS DE CAPITAL	12,319,807.65	12,319,807.65	
				RESERVAS PARA ACTIVOS EXTRAORDINARIOS	0.00	0.00	
				REVALUACIÓN DE ACTIVOS	0.00	0.00	
				OBLIGACIONES SUBORDINADAS	0.00	0.00	
				GANANCIAS Y PÉRDIDAS POR FUSIÓN (+) (-)	0.00	0.00	
				VALUACIÓN DE ACTIVOS DE RECUPERACIÓN DUDOSA (-)	(2,788,600.76)	(2,788,600.76)	
				PROVISIÓN DE BENEFICIOS A EMPLEADOS (-)	0.00	0.00	
				AJUSTES AL IMPUESTO SOBRE LA RENTA	0.00	0.00	
				GANANCIAS O PÉRDIDAS POR CAMBIOS EN EL VALOR DE MERCADO DE LAS INVERSIONES (+) (-)	0.00	0.00	
				RESULTADOS DE EJERCICIOS ANTERIORES (+) (-)	2,709,843.55	2,709,843.55	
				RESULTADOS DEL EJERCICIO (+) (-)	(1,383,870.78)	(1,383,870.78)	
				SUMA DEL CAPITAL CONTABLE	218,575,179.66		
SUMA DEL ACTIVO	1,616,839,688.14			SUMA PASIVO, OTRAS CUENTAS ACREEDORAS Y CAPITAL	1,616,839,688.14		


Guatemala 02 de Mayo de 2017

CONTINGENCIAS, COMPROMISOS Y OTRAS RESPONSABILIDADES

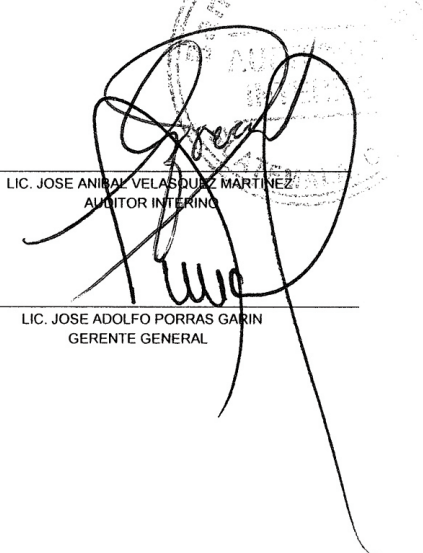
CONTINGENCIAS Y COMPROMISOS	731,484,162.42
MERCADERÍAS EN DEPÓSITO	0.00

CUENTAS DE ORDEN


VALORES Y BIENES CEDIDOS EN GARANTÍA	26,596,227.24
GARANTÍAS CARTERA DE CRÉDITOS	263,268,982.27
MÁRGENES POR GIRAR	149,205,635.26
ADMINISTRACIONES AJENAS	51,969,444.44
DOCUMENTOS Y VALORES PROPIOS REMITIDOS	0.00
EMISIONES AUTORIZADAS DE OBLIGACIONES FINANCIERAS	476,132,400.00
OBLIGACIONES FINANCIERAS	476,132,400.00
OBLIGACIONES FINANCIERAS AMORTIZADAS	0.00
TÍTULOS SOBRE MERCADERÍAS EN DEPÓSITO	0.00
PÓLIZAS DE SEGUROS Y FIANZAS	0.00
OPERACIONES DE REPORTO	30,000,000.00
OTRAS CUENTAS DE ORDEN	283,089,593.80




LIC. JULIO ROBERTO IBÁÑEZ QUEZADA
CONTADOR GENERAL



LIC. JOSE ANIBAL VELASQUEZ MARTÍNEZ
AUDITOR INTERINO



LIC. MARCO ANTONIO PALACIOS LÓPEZ
VICEPRESIDENTE CONSEJO DE ADMINISTRACION
EN FUNCIONES DE PRESIDENTE



LIC. JOSE ADOLFO PORRÁS GARÍN
GERENTE GENERAL

Los saldos en moneda extranjera están expresados al tipo de cambio de referencia de Q.7.33885 por US\$1, publicado por el Banco de Guatemala el 30 de abril de 2017