




BANCO FICOHSA GUATEMALA, S.A.
ESTADO DE RESULTADOS CONDENSADO
Del 01 de enero al 31 de diciembre de 2016
(Cifras en Quetzales)

PRODUCTOS FINANCIEROS		370,107,785.90	
Intereses	294,093,424.55		
Comisiones	76,014,361.35		
Negociación de Títulos-Valores	0.00		
Diferencias de precio en Operaciones de Reporto	0.00		
GASTOS FINANCIEROS		91,198,131.29	
Intereses	84,991,827.62		
Comisiones	564,662.83		
Beneficios Adicionales	0.00		
Negociación de Títulos-Valores	1,077,878.70		
Cuota de Formación FOPA	3,864,262.73		
Productos no Cobrados	0.00		
Diferencias de precio en Operaciones de Reporto	699,499.41		
MARGEN POR INVERSIONES			278,909,654.61
PRODUCTOS POR SERVICIOS		26,719,405.35	
Comisiones por Servicios Diversos	9,110,636.17		
Arrendamientos	0.00		
Almacenaje	0.00		
Avalúos e Inspecciones	0.00		
Manejo de Cuenta	16,813,996.01		
Otros	794,773.17		
GASTOS POR SERVICIOS		42,585,856.64	
Comisiones por Servicios	42,585,856.64		
MARGEN POR SERVICIOS			(15,866,451.29)
OTROS PRODUCTOS Y GASTOS DE OPERACIÓN			
PRODUCTOS		4,042,172.67	
Ganancia por Valor de Mercado de Títulos-Valores	0.00		
Variaciones y Ganancias Cambiarias en Moneda Extranjera	3,563,697.90		
Productos por Inversiones en Acciones	478,474.77		
Productos por Promoción de Empresas	0.00		
GASTOS		109,396,929.41	
Pérdida por Valor de Mercado de Títulos-Valores	0.00		
Variaciones y Pérdidas Cambiarias en Moneda Extranjera	376,434.83		
Cuentas Incobrables y de Dudosa Recuperación	109,020,494.58		
Gastos por Promoción de Empresas	0.00		
MARGEN DE OTROS PRODUCTOS Y GASTOS DE OPERACIÓN			-105,354,756.74
MARGEN OPERACIONAL BRUTO			157,688,446.58
GASTOS DE ADMINISTRACIÓN			170,270,701.40
MARGEN OPERACIONAL NETO			(12,582,254.82)
PRODUCTOS Y GASTOS EXTRAORDINARIOS		13,880,439.92	
Productos Extraordinarios	14,820,048.12		
Gastos Extraordinarios	939,608.20		
PRODUCTOS Y GASTOS DE EJERCICIOS ANTERIORES		(805,620.04)	
Productos de Ejercicios Anteriores	225,288.26		
Gastos de Ejercicios Anteriores	1,030,908.30		13,074,819.88
GANANCIA (PÉRDIDA) BRUTA			492,565.06
Impuesto sobre la Renta			0.00
GANANCIA (PÉRDIDA) NETA			492,565.06


 LIC. JULIO ROBERTO IBÁÑEZ QUEZADA
 CONTADOR GENERAL


 LICDA. VILMA YOLANDA CORDOVA CITALAN
 AUDITOR INTERNO


 LIC. MARCO ANTONIO PALACIOS LOPEZ
 VICEPRESIDENTE CONSEJO DE ADMINISTRACION
 EN FUNCIONES DE PRESIDENTE


 LIC. JOSE ADOLFO PORRAS GARIN
 GERENTE GENERAL